

REPUBLIQUE FRANÇAISE

Commune - FAVERGES (1)
AGREGE AU BUDGET PRINCIPAL DE (2)

Numéro SIRET : 20005413800017

POSTE COMPTABLE : SGC DE RUMILLY

M. 14

Budget primitif
voté par nature

BUDGET : COMMUNE FAVERGES-SEYTHENEX (3)

ANNEE 2023

(1) Indiquer la nature juridique et le nom de la collectivité ou de l'établissement (commune, CCAS, EPCI, syndicat mixte, etc).

(2) A renseigner uniquement pour les budgets annexes.

(3) Indiquer le budget concerné : budget principal ou libellé du budget annexe.

Sommaire

I - Informations générales (6)

A - Informations statistiques, fiscales et financières	4
B - Modalités de vote du budget	5

II - Présentation générale du budget

A1 - Vue d'ensemble - Sections	6
A2 - Vue d'ensemble - Section de fonctionnement - Chapitres	7
A3 - Vue d'ensemble - Section d'investissement - Chapitres	9
B1 - Balance générale du budget - Dépenses	11
B2 - Balance générale du budget - Recettes	13

III - Vote du budget

A1 - Section de fonctionnement - Détail des dépenses	15
A2 - Section de fonctionnement - Détail des recettes	18
B1 - Section d'investissement - Détail des dépenses	20
B2 - Section d'investissement - Détail des recettes	22
B3 - Opérations d'équipement - Détail des chapitres et articles	24

IV - Annexes (7)

A - Eléments du bilan

A1 - Présentation croisée par fonction (1)	25
A1.1 - Présentation croisée par fonction - Détail fonctionnement	Sans Objet
A1.2 - Présentation croisée par fonction - Détail investissement	Sans Objet
A2.1 - Etat de la dette - Détail des crédits de trésorerie	29
A2.2 - Etat de la dette - Répartition par nature de dette	30
A2.3 - Etat de la dette - Répartition des emprunts par structure de taux	36
A2.4 - Etat de la dette - Typologie de la répartition de l'encours	37
A2.5 - Etat de la dette - Détail des opérations de couverture	38
A2.6 - Etat de la dette - Dette pour financer l'emprunt d'un autre organisme	40
A2.7 - Etat de la dette - Autres dettes	41
A3 - Méthodes utilisées pour les amortissements	42
A4 - Etat des provisions	43
A5 - Etalement des provisions	44
A6.1 - Equilibre des opérations financières - Dépenses	45
A6.2 - Equilibre des opérations financières - Recettes	46
A7.1.1 - Etats des dépenses et recettes des services d'eau et d'assainissement - Fonctionnement (2)	Sans Objet
A7.1.2 - Etats des dépenses et recettes des services d'eau et d'assainissement - Investissement (2)	Sans Objet
A7.2.1 - Etats de la répartition de la TEOM - Fonctionnement (3)	Sans Objet
A7.2.2 - Etats de la répartition de la TEOM - Investissement (3)	Sans Objet
A8 - Etat des charges transférées	Sans Objet
A9 - Détail des opérations pour le compte de tiers	48

B - Engagements hors bilan

B1.1 - Etat des emprunts garantis par la commune ou l'établissement (4)	49
B1.2 - Calcul du ratio d'endettement relatif aux garanties d'emprunt	52
B1.3 - Etat des contrats de crédit-bail	Sans Objet
B1.4 - Etat des contrats de partenariat public-privé	Sans Objet
B1.5 - Etat des autres engagements donnés	Sans Objet
B1.6 - Etat des engagements reçus	Sans Objet
B1.7 - Subventions versées dans le cadre du vote du budget (5)	53
B2.1 - Etat des autorisations de programme et des crédits de paiement afférents	Sans Objet
B2.2 - Etat des autorisations d'engagement et des crédits de paiement afférents	Sans Objet
B3 - Emploi des recettes grevées d'une affectation spéciale	Sans Objet

C - Autres éléments d'informations

C1 - Etat du personnel	55
C2 - Liste des organismes dans lesquels a été pris un engagement financier (4)	57
C3.1 - Liste des organismes de regroupement auxquels adhère la commune ou l'établissement	58
C3.2 - Liste des établissements publics créés	59
C3.3 - Liste des services individualisés dans un budget annexe	60
C3.4 - Liste des services assujettis à la TVA et non érigés en budget annexe	61

D - Décision en matière de taux de contributions directes - Arrêté et signatures

D1 - Décision en matière de taux de contributions directes	62
--	----

- (1) Cette présentation est obligatoire pour les communes de 3 500 habitants et plus (art. L. 2312-3 du CGCT), les groupements comprenant au moins une commune de 3 500 habitants et plus (art. R. 5211-14 du CGCT) et leurs établissements publics. Elle n'a cependant pas à être produite par les services et activité unique érigés en établissement public ou budget annexe. Les autres communes et établissements peuvent les présenter de manière facultative.
- (2) Cet état ne peut être produit que par les communes dont la population est inférieure à 500 habitants et qui gèrent les services de distribution de l'eau potable et d'assainissement sous forme de régie simple sans budget annexe (art. L. 2221-11 du CGCT).
- (3) Cet état est obligatoirement produit par les communes et groupements de communes de 10 000 habitants et plus ayant institué la TEOM et assurant au moins la collecte des déchets ménagers (art. L. 2313-1 du CGCT).
- (4) Ces états ne sont obligatoires que pour les communes de 3 500 habitants et plus (art. L. 2313-1 du CGCT), les groupements comprenant au moins une commune de 3 500 habitants et plus (art. L. 5211-36 du CGCT, art. L. 5711-1 du CGCT) et leurs établissements publics.
- (5) Si la commune ou l'établissement décide d'attribuer des subventions dans le cadre du budget dans les conditions décrites à l'article L. 2311-7 du CGCT.
- (6) Les associations syndicales autorisées doivent utiliser leur état particulier « *Informations générales* » annexé à l'arrêté n° NOR : INTB1237402A, relatif au cadre budgétaire et comptable applicable aux associations syndicales autorisées.
- (7) Les associations syndicales autorisées remplissent et joignent uniquement les états qui les concernent au titre de l'exercice et au titre du détail des comptes de bilan.

Préciser, pour chaque annexe, si l'état est sans objet le cas échéant.

Code INSEE 74123	FAVERGES COMMUNE FAVERGES-SEYTHENEX	BP 2023
---------------------	--	------------

I – INFORMATIONS GENERALES	I
INFORMATIONS STATISTIQUES, FISCALES ET FINANCIERES	A

Informations statistiques	Valeurs
Population totale (colonne h du recensement INSEE) :	7814
Nombre de résidences secondaires (article R. 2313-1 <i>in fine</i>) :	303
Nom de l'EPCI à fiscalité propre auquel la commune adhère :	
CC DES SOURCES DU LAC D'ANNECY	

Potentiel fiscal et financier (1)		Valeurs par hab. (population DGF)	Moyennes nationales du potentiel financier par habitants de la strate
Fiscal	Financier		
10 620 619	12 287 005	1 509.65	1 098.74

Informations financières – ratios (2)		Valeurs	Moyennes nationales de la strate (3)
1	Dépenses réelles de fonctionnement/population	1 512.42	1 043.00
2	Produit des impositions directes/population	553.54	501.00
3	Recettes réelles de fonctionnement/population	1 630.56	1 163.00
4	Dépenses d'équipement brut/population	670.80	315.00
5	Encours de dette/population	1 252.27	775.00
6	DGF/population	242.00	153.00
7	Dépenses de personnel/dépenses réelles de fonctionnement (2)	47.47 %	53.02 %
8	Dépenses de fonct. et remb. dette en capital/recettes réelles de fonct. (2)	101.19 %	94.06 %
9	Dépenses d'équipement brut/recettes réelles de fonctionnement (2)	41.14 %	26.33 %
10	Encours de la dette/recettes réelles de fonctionnement (2)	76.80 %	64.79 %

Dans l'ensemble des tableaux, les cases grisées ne doivent pas être remplies.

(1) Il s'agit du potentiel fiscal et du potentiel financier définis à l'article L. 2334-4 du code général des collectivités territoriales qui figurent sur la fiche de répartition de la DGF de l'exercice N-1 établie sur la base des informations N-2 (transmise par les services préfectoraux).

(2) Les ratios 1 à 6 sont obligatoires pour les communes de 3 500 habitants et plus et leurs établissements publics administratifs ainsi que pour les EPCI dotés d'une fiscalité propre comprenant au moins une commune de 3 500 habitants et plus.

Les ratios 7 à 10 sont obligatoires pour les communes de 10 000 habitants et plus et leurs établissements publics administratifs ainsi que pour les EPCI dotés d'une fiscalité propre comprenant au moins une commune de 10 000 habitants et plus (cf. articles L. 2313-1, L. 2313-2, R. 2313-1, R. 2313-2 et R. 5211-15 du CGCT). Pour les caisses des écoles, les EPCI non dotés d'une fiscalité propre et les syndicats mixtes associant exclusivement des communes et des EPCI, il conviendra d'appliquer les ratios prévus respectivement par les articles R. 2313-7, R. 5211-15 et R. 5711-3 du CGCT.

(3) Il convient d'indiquer les moyennes de la catégorie de l'organisme en cause (commune, communauté urbaine, communauté d'agglomération, ...) et les sources d'où sont tirées les informations (statistiques de la direction générale des collectivités locales ou de la direction générale de la comptabilité publique). Il s'agit des moyennes de la dernière année connue.

I – INFORMATIONS GENERALES	I
MODALITES DE VOTE DU BUDGET	B

- I – L'assemblée délibérante a voté le présent budget par nature :
- au niveau (1) du chapitre pour la section de fonctionnement,
 - au niveau (1) du chapitre pour la section d'investissement.
 - sans (2) les chapitres « opérations d'équipement » de l'état III B 3.
 - sans (3) vote formel sur chacun des chapitres.

La liste des articles spécialisés sur lesquels l'ordonnateur ne peut procéder à des virements d'article à article est la suivante :

II – En l'absence de mention au paragraphe I ci-dessus, le budget est réputé voté par chapitre, et, en section d'investissement, sans chapitre de dépense « opération d'équipement ».

III – Les provisions sont (4) semi-budgétaires (pas d'inscriptions en recettes de la section d'investissement).

IV – La comparaison avec le budget précédent (cf. colonne « Pour mémoire ») s'effectue par rapport à la colonne du budget (5) primitif de l'exercice précédent.

V – Le présent budget a été voté (6) avec reprise anticipée des résultats de l'exercice N-1.

(1) A compléter par « du chapitre » ou « de l'article ».

(2) Indiquer « avec » ou « sans » les chapitres opérations d'équipement.

(3) Indiquer « avec » ou « sans » vote formel.

(4) A compléter par un seul des deux choix suivants :

- semi-budgétaires (pas d'inscription en recette de la section d'investissement),
- budgétaires (délibération n° du).

(5) Indiquer « primitif de l'exercice précédent » ou « cumulé de l'exercice précédent ».

(6) A compléter par un seul des trois choix suivants :

- sans reprise des résultats de l'exercice N-1,
- avec reprise des résultats de l'exercice N-1 après le vote du compte administratif N-1,
- avec reprise anticipée des résultats de l'exercice N-1.

II – PRESENTATION GENERALE DU BUDGET	II
VUE D'ENSEMBLE	A1

FONCTIONNEMENT

		DEPENSES DE LA SECTION DE FONCTIONNEMENT	RECETTES DE LA SECTION DE FONCTIONNEMENT
V	O		
T	E		
	CREDITS DE FONCTIONNEMENT VOTES AU TITRE DU PRESENT BUDGET (1)	14 500 897,77	12 849 986,00
+		+	+
R	E		
P	R		
O	T		
S	S		
	RESTES A REALISER (R.A.R) DE L'EXERCICE PRECEDENT (2)	0,00	0,00
	002 RESULTAT DE FONCTIONNEMENT REPORTE (2)	(si déficit) 0,00	(si excédent) 1 650 911,77
=		=	=
TOTAL DE LA SECTION DE FONCTIONNEMENT (3)		14 500 897,77	14 500 897,77

INVESTISSEMENT

		DEPENSES DE LA SECTION D'INVESTISSEMENT	RECETTES DE LA SECTION D'INVESTISSEMENT
V	O		
T	E		
	CREDITS D'INVESTISSEMENT (1) VOTES AU TITRE DU PRESENT BUDGET (y compris le compte 1068)	7 179 152,13	5 626 957,00
+		+	+
R	E		
P	R		
O	T		
S	S		
	RESTES A REALISER (R.A.R) DE L'EXERCICE PRECEDENT (2)	584 454,04	88 339,41
	001 SOLDE D'EXECUTION DE LA SECTION D'INVESTISSEMENT REPORTE (2)	(si solde négatif) 0,00	(si solde positif) 2 048 309,76
=		=	=
TOTAL DE LA SECTION D'INVESTISSEMENT (3)		7 763 606,17	7 763 606,17

TOTAL

TOTAL DU BUDGET (3)	22 264 503,94	22 264 503,94
----------------------------	----------------------	----------------------

(1) Au budget primitif, les crédits votés correspondent aux crédits votés lors de cette étape budgétaire. De même, pour les décisions modificatives et le budget supplémentaire, les crédits votés correspondent aux crédits votés lors de l'étape budgétaire sans sommation avec ceux antérieurement votés lors du même exercice.

(2) A servir uniquement en cas de reprise des résultats de l'exercice précédent, soit après le vote du compte administratif, soit en cas de reprise anticipée des résultats.

Les restes à réaliser de la section de fonctionnement correspondent en dépenses, aux dépenses engagées non mandatées et non rattachées telles qu'elles ressortent de la comptabilité des engagements et en recettes, aux recettes certaines n'ayant pas donné lieu à l'émission d'un titre et non rattachées (R. 2311-11 du CGCT).

Les restes à réaliser de la section d'investissement correspondent en dépenses, aux dépenses engagées non mandatées au 31/12 de l'exercice précédent telles qu'elles ressortent de la comptabilité des engagements et aux recettes certaines n'ayant pas donné lieu à l'émission d'un titre au 31/12 de l'exercice précédent (R. 2311-11 du CGCT).

(3) Total de la section de fonctionnement = RAR + résultat reporté + crédits de fonctionnement votés.

Total de la section d'investissement = RAR + solde d'exécution reporté + crédits d'investissement votés.

Total du budget = Total de la section de fonctionnement + Total de la section d'investissement.

II - PRESENTATION GENERALE DU BUDGET	II
SECTION DE FONCTIONNEMENT - CHAPITRES	A2

DEPENSES DE FONCTIONNEMENT

Chap.	Libellé	Pour mémoire budget précédent (1)	Restes à réaliser N-1 (2)	Propositions nouvelles	VOTE (3)	TOTAL (= RAR + vote)
011	Charges à caractère général	3 302 649,00	0,00	3 815 828,77	3 815 828,77	3 815 828,77
012	Charges de personnel, frais assimilés	5 580 000,00	0,00	5 610 000,00	5 610 000,00	5 610 000,00
014	Atténuations de produits	520 000,00	0,00	500 000,00	500 000,00	500 000,00
65	Autres charges de gestion courante	1 759 360,00	0,00	1 655 110,00	1 655 110,00	1 655 110,00
656	Frais fonctionnement des groupes d'élus	0,00	0,00	0,00	0,00	0,00
Total des dépenses de gestion courante		11 162 009,00	0,00	11 580 938,77	11 580 938,77	11 580 938,77
66	Charges financières	132 827,00	0,00	195 641,00	195 641,00	195 641,00
67	Charges exceptionnelles	36 000,00	0,00	40 300,00	40 300,00	40 300,00
68	Dotations provisions semi-budgétaires (4)	0,00		1 161,00	1 161,00	1 161,00
022	Dépenses imprévues	0,00		0,00	0,00	0,00
Total des dépenses réelles de fonctionnement		11 330 836,00	0,00	11 818 040,77	11 818 040,77	11 818 040,77
023	Virement à la section d'investissement (5)	698 331,00		1 512 857,00	1 512 857,00	1 512 857,00
042	Opérat° ordre transfert entre sections (5)	1 160 000,00		1 170 000,00	1 170 000,00	1 170 000,00
043	Opérat° ordre intérieur de la section (5)	0,00		0,00	0,00	0,00
Total des dépenses d'ordre de fonctionnement		1 858 331,00		2 682 857,00	2 682 857,00	2 682 857,00
TOTAL		13 189 167,00	0,00	14 500 897,77	14 500 897,77	14 500 897,77

+

D 002 RESULTAT REPORTE OU ANTICIPE (2)	0,00
---	-------------

=

TOTAL DES DEPENSES DE FONCTIONNEMENT CUMULEES	14 500 897,77
--	----------------------

RECETTES DE FONCTIONNEMENT

Chap.	Libellé	Pour mémoire budget précédent (1)	Restes à réaliser N-1 (2)	Propositions nouvelles	VOTE (3)	TOTAL (= RAR + vote)
013	Atténuations de charges	80 000,00	0,00	75 000,00	75 000,00	75 000,00
70	Produits services, domaine et ventes div	859 700,26	0,00	879 150,00	879 150,00	879 150,00
73	Impôts et taxes	7 444 840,00	0,00	8 017 346,00	8 017 346,00	8 017 346,00
74	Dotations et participations	3 518 703,00	0,00	3 528 590,00	3 528 590,00	3 528 590,00
75	Autres produits de gestion courante	236 400,00	0,00	212 900,00	212 900,00	212 900,00
Total des recettes de gestion courante		12 139 643,26	0,00	12 712 986,00	12 712 986,00	12 712 986,00
76	Produits financiers	4 000,00	0,00	4 000,00	4 000,00	4 000,00
77	Produits exceptionnels	16 000,00	0,00	25 000,00	25 000,00	25 000,00
78	Reprises provisions semi-budgétaires (4)	0,00		0,00	0,00	0,00
Total des recettes réelles de fonctionnement		12 159 643,26	0,00	12 741 986,00	12 741 986,00	12 741 986,00
042	Opérat° ordre transfert entre sections (5)	112 000,00		108 000,00	108 000,00	108 000,00
043	Opérat° ordre intérieur de la section (5)	0,00		0,00	0,00	0,00
Total des recettes d'ordre de fonctionnement		112 000,00		108 000,00	108 000,00	108 000,00
TOTAL		12 271 643,26	0,00	12 849 986,00	12 849 986,00	12 849 986,00

+

R 002 RESULTAT REPORTE OU ANTICIPE (2)	1 650 911,77
---	---------------------

=

TOTAL DES RECETTES DE FONCTIONNEMENT CUMULEES	14 500 897,77
--	----------------------

Pour information :

AUTOFINANCEMENT PREVISIONNEL DÉGAGÉ AU PROFIT DE LA SECTION D'INVESTISSEMENT (6)	2 574 857,00
---	---------------------

Il s'agit, pour un budget voté en équilibre, des ressources propres correspondant à l'excédent des recettes réelles de fonctionnement sur les dépenses réelles de fonctionnement. Il sert à financer le remboursement du capital de la dette et les nouveaux investissements de la commune ou de l'établissement.

(1) Cf. Modalités de vote I-B.

(2) Inscrire en cas de reprise des résultats de l'exercice précédent (après vote du compte administratif) ou si reprise anticipée des résultats.

(3) Le vote de l'organe délibérant porte uniquement sur les propositions nouvelles.

(4) Si la commune ou l'établissement applique le régime des provisions semi-budgétaires.

(5) $DF\ 023 = RI\ 021$; $DI\ 040 = RF\ 042$; $RI\ 040 = DF\ 042$; $DI\ 041 = RI\ 041$; $DF\ 043 = RF\ 043$.

(6) Solde de l'opération $DF\ 023 + DF\ 042 - RF\ 042$ ou solde de l'opération $RI\ 021 + RI\ 040 - DI\ 040$.

II – PRESENTATION GENERALE DU BUDGET	II
SECTION D'INVESTISSEMENT – CHAPITRES	A3

DEPENSES D'INVESTISSEMENT

Chap.	Libellé	Pour mémoire budget précédent (1)	Restes à réaliser N-1 (2)	Propositions nouvelles	VOTE (3)	TOTAL (= RAR + vote)
010	Stocks (5)	0,00	0,00	0,00	0,00	0,00
20	Immobilisations incorporelles (sauf 204)	606 923,00	43 814,64	270 000,00	270 000,00	313 814,64
204	Subventions d'équipement versées	614 718,00	41 214,71	220 000,00	220 000,00	261 214,71
21	Immobilisations corporelles	2 596 506,71	495 707,03	4 402 652,13	4 402 652,13	4 898 359,16
22	Immobilisations reçues en affectation (6)	0,00	0,00	0,00	0,00	0,00
23	Immobilisations en cours	941 746,00	3 717,66	349 000,00	349 000,00	352 717,66
	Total des opérations d'équipement	0,00	0,00	0,00	0,00	0,00
	Total des dépenses d'équipement	4 759 893,71	584 454,04	5 241 652,13	5 241 652,13	5 826 106,17
10	Dotations, fonds divers et réserves	48 000,00	0,00	12 000,00	12 000,00	12 000,00
13	Subventions d'investissement	0,00	0,00	0,00	0,00	0,00
16	Emprunts et dettes assimilées	974 000,00	0,00	1 393 500,00	1 393 500,00	1 393 500,00
18	Compte de liaison : affectat° (BA,régie) (7)	0,00	0,00	0,00	0,00	0,00
26	Participat° et créances rattachées	1 500,00	0,00	0,00	0,00	0,00
27	Autres immobilisations financières	120 000,00	0,00	424 000,00	424 000,00	424 000,00
020	Dépenses imprévues	0,00		0,00	0,00	0,00
	Total des dépenses financières	1 143 500,00	0,00	1 829 500,00	1 829 500,00	1 829 500,00
45...	Total des opé. pour compte de tiers (8)	0,00	0,00	0,00	0,00	0,00
	Total des dépenses réelles d'investissement	5 903 393,71	584 454,04	7 071 152,13	7 071 152,13	7 655 606,17
040	Opérat° ordre transfert entre sections (4)	112 000,00		108 000,00	108 000,00	108 000,00
041	Opérations patrimoniales (4)	0,00		0,00	0,00	0,00
	Total des dépenses d'ordre d'investissement	112 000,00		108 000,00	108 000,00	108 000,00
	TOTAL	6 015 393,71	584 454,04	7 179 152,13	7 179 152,13	7 763 606,17

+

D 001 SOLDE D'EXECUTION NEGATIF REPORTE OU ANTICIPE (2)	0,00
--	-------------

=

TOTAL DES DEPENSES D'INVESTISSEMENT CUMULEES	7 763 606,17
---	---------------------

RECETTES D'INVESTISSEMENT

Chap.	Libellé	Pour mémoire budget précédent (1)	Restes à réaliser N-1 (2)	Propositions nouvelles	VOTE (3)	TOTAL (= RAR + vote)
010	Stocks (5)	0,00	0,00	0,00	0,00	0,00
13	Subventions d'investissement (hors 138)	483 186,65	88 339,41	75 600,00	75 600,00	163 939,41
16	Emprunts et dettes assimilées (hors 165)	2 218 884,00	0,00	2 055 000,00	2 055 000,00	2 055 000,00
20	Immobilisations incorporelles (sauf 204)	0,00	0,00	0,00	0,00	0,00
204	Subventions d'équipement versées	0,00	0,00	0,00	0,00	0,00
21	Immobilisations corporelles	1 500,00	0,00	0,00	0,00	0,00
22	Immobilisations reçues en affectation (6)	0,00	0,00	0,00	0,00	0,00
23	Immobilisations en cours	20 000,00	0,00	20 000,00	20 000,00	20 000,00
	Total des recettes d'équipement	2 723 570,65	88 339,41	2 150 600,00	2 150 600,00	2 238 939,41
10	Dotations, fonds divers et réserves (hors 1068)	530 000,00	0,00	720 000,00	720 000,00	720 000,00
1068	Excédents de fonctionnement capitalisés (9)	0,00	0,00	0,00	0,00	0,00
138	Autres subvent° invest. non transf.	0,00	0,00	0,00	0,00	0,00
165	Dépôts et cautionnements reçus	3 000,00	0,00	3 500,00	3 500,00	3 500,00
18	Compte de liaison : affectat° (BA,régie) (7)	0,00	0,00	0,00	0,00	0,00
26	Participat° et créances rattachées	0,00	0,00	0,00	0,00	0,00
27	Autres immobilisations financières	0,00	0,00	0,00	0,00	0,00
024	Produits des cessions d'immobilisations	170 000,00	0,00	70 000,00	70 000,00	70 000,00
	Total des recettes financières	703 000,00	0,00	793 500,00	793 500,00	793 500,00
45...	Total des opé. pour le compte de tiers (8)	0,00	0,00	0,00	0,00	0,00
	Total des recettes réelles d'investissement	3 426 570,65	88 339,41	2 944 100,00	2 944 100,00	3 032 439,41
021	Virement de la sect° de fonctionnement (4)	698 331,00		1 512 857,00	1 512 857,00	1 512 857,00
040	Opérat° ordre transfert entre sections (4)	1 160 000,00		1 170 000,00	1 170 000,00	1 170 000,00
041	Opérations patrimoniales (4)	0,00		0,00	0,00	0,00

Chap.	Libellé	Pour mémoire budget précédent (1)	Restes à réaliser N-1 (2)	Propositions nouvelles	VOTE (3)	TOTAL (= RAR + vote)
	Total des recettes d'ordre d'investissement	1 858 331,00		2 682 857,00	2 682 857,00	2 682 857,00
	TOTAL	5 284 901,65	88 339,41	5 626 957,00	5 626 957,00	5 715 296,41

+

R 001 SOLDE D'EXECUTION POSITIF REPORTE OU ANTICIPE (2)	2 048 309,76
--	--------------

=

TOTAL DES RECETTES D'INVESTISSEMENT CUMULEES	7 763 606,17
---	--------------

Pour information :

Il s'agit, pour un budget voté en équilibre, des ressources propres correspondant à l'excédent des recettes réelles de fonctionnement sur les dépenses réelles de fonctionnement. Il sert à financer le remboursement du capital de la dette et les nouveaux investissements de la commune ou de l'établissement.

**AUTOFINANCEMENT PREVISIONNEL
DÉGAGÉ PAR LA SECTION DE
FONCTIONNEMENT (10)**

2 574 857,00

(1) Cf. Modalités de vote I-B.

(2) Inscrire en cas de reprise des résultats de l'exercice précédent (après vote du compte administratif) ou si reprise anticipée des résultats.

(3) Le vote de l'organe délibérant porte uniquement sur les propositions nouvelles.

(4) $DF\ 023 = RI\ 021$; $DI\ 040 = RF\ 042$; $RI\ 040 = DF\ 042$; $DI\ 041 = RI\ 041$; $DF\ 043 = RF\ 043$.

(5) A servir uniquement dans le cadre d'un suivi des stocks selon la méthode de l'inventaire permanent simplifié autorisée pour les seules opérations d'aménagements (lotissement, ZAC...) par ailleurs retracées dans le cadre de budgets annexes.

(6) En dépenses, le chapitre 22 retrace les travaux d'investissement réalisés sur les biens reçus en affectation. En recette, il retrace, le cas échéant, l'annulation de tels travaux effectués sur un exercice antérieur.

(7) A servir uniquement lorsque la commune ou l'établissement effectue une dotation initiale en espèces au profit d'un service public non personnalisé qu'elle ou qu'il crée.

(8) Seul le total des opérations pour compte de tiers figure sur cet état (voir le détail Annexe IV A9).

(9) Le compte 1068 n'est pas un chapitre mais un article du chapitre 10.

(10) Solde de l'opération $DF\ 023 + DF\ 042 - RF\ 042$ ou solde de l'opération $RI\ 021 + RI\ 040 - DI\ 040$.

II – PRESENTATION GENERALE DU BUDGET	II
BALANCE GENERALE DU BUDGET	B1

1 – DEPENSES (du présent budget + restes à réaliser)

	FONCTIONNEMENT	Opérations réelles (1)	Opérations d'ordre (2)	TOTAL
011	Charges à caractère général	3 815 828,77		3 815 828,77
012	Charges de personnel, frais assimilés	5 610 000,00		5 610 000,00
014	Atténuations de produits	500 000,00		500 000,00
60	Achats et variation des stocks (3)		0,00	0,00
65	Autres charges de gestion courante	1 655 110,00		1 655 110,00
656	Frais fonctionnement des groupes d'élus (4)	0,00		0,00
66	Charges financières	195 641,00	0,00	195 641,00
67	Charges exceptionnelles	40 300,00	0,00	40 300,00
68	Dot. aux amortissements et provisions	1 161,00	1 170 000,00	1 171 161,00
71	Production stockée (ou déstockage) (3)		0,00	0,00
022	Dépenses imprévues	0,00		0,00
023	Virement à la section d'investissement		1 512 857,00	1 512 857,00
Dépenses de fonctionnement – Total		11 818 040,77	2 682 857,00	14 500 897,77

+

D 002 RESULTAT REPORTE OU ANTICIPE	0,00
---	-------------

=

TOTAL DES DEPENSES DE FONCTIONNEMENT CUMULEES	14 500 897,77
--	----------------------

	INVESTISSEMENT	Opérations réelles (1)	Opérations d'ordre (2)	TOTAL
10	Dotations, fonds divers et réserves	12 000,00	0,00	12 000,00
13	Subventions d'investissement	0,00	108 000,00	108 000,00
15	Provisions pour risques et charges (5)		0,00	0,00
16	Emprunts et dettes assimilées (sauf 1688 non budgétaire)	1 393 500,00	0,00	1 393 500,00
18	Compte de liaison : affectat° (BA,régie)	(8) 0,00		0,00
	Total des opérations d'équipement	0,00		0,00
198	Neutral. amort. subv. équip. versées		0,00	0,00
20	Immobilisations incorporelles(sauf 204) (6)	313 814,64	0,00	313 814,64
204	Subventions d'équipement versées	261 214,71	0,00	261 214,71
21	Immobilisations corporelles (6)	4 898 359,16	0,00	4 898 359,16
22	Immobilisations reçues en affectation (6)	(9) 0,00	0,00	0,00
23	Immobilisations en cours (6)	352 717,66	0,00	352 717,66
26	Participations et créances rattachées	0,00	0,00	0,00
27	Autres immobilisations financières	424 000,00	0,00	424 000,00
28	Amortissement des immobilisations (reprises)		0,00	0,00
29	Prov. pour dépréciat° immobilisations (5)		0,00	0,00
39	Prov. dépréciat° des stocks et en-cours (5)		0,00	0,00
45...	Total des opérations pour compte de tiers (7)	0,00	0,00	0,00
481	Charges à rép. sur plusieurs exercices		0,00	0,00
49	Prov. dépréc. comptes de tiers (5)		0,00	0,00
59	Prov. dépréc. comptes financiers (5)		0,00	0,00
3...	Stocks	0,00	0,00	0,00
020	Dépenses imprévues	0,00		0,00
Dépenses d'investissement – Total		7 655 606,17	108 000,00	7 763 606,17

+

D 001 SOLDE D'EXECUTION NEGATIF REPORTE OU ANTICIPE	0,00
--	-------------

=

TOTAL DES DEPENSES D'INVESTISSEMENT CUMULEES	7 763 606,17
---	---------------------

- (1) Y compris les opérations relatives au rattachement des charges et des produits et les opérations d'ordre semi-budgétaires.
- (2) Voir liste des opérations d'ordre.
- (3) Permet de retracer des opérations particulières telles que les opérations de stocks liées à la tenue d'un inventaire permanent simplifié.
- (4) Communes, communautés d'agglomération et communautés urbaines de plus de 100 000 habitants.
- (5) Si la commune ou l'établissement applique le régime des provisions budgétaires.
- (6) Hors chapitres « opérations d'équipement ».
- (7) Seul le total des opérations pour compte de tiers figure sur cet état (voir le détail Annexe IV A9).
- (8) A servir uniquement lorsque la commune ou l'établissement effectue une dotation initiale en espèces au profit d'un service public non personnalisé qu'elle ou qu'il crée.
- (9) En dépenses, le chapitre 22 retrace les travaux d'investissement réalisés sur les biens reçus en affectation. En recette, il retrace, le cas échéant, l'annulation de tels travaux effectués sur un exercice antérieur.

II – PRESENTATION GENERALE DU BUDGET	II
BALANCE GENERALE DU BUDGET	B2

2 – RECETTES (du présent budget + restes à réaliser)

	FONCTIONNEMENT	Opérations réelles (1)	Opérations d'ordre (2)	TOTAL
013	Atténuations de charges	75 000,00		75 000,00
60	Achats et variation des stocks (3)		0,00	0,00
70	Produits services, domaine et ventes div	879 150,00		879 150,00
71	Production stockée (ou déstockage)		0,00	0,00
72	Production immobilisée		0,00	0,00
73	Impôts et taxes	8 017 346,00		8 017 346,00
74	Dotations et participations	3 528 590,00		3 528 590,00
75	Autres produits de gestion courante	212 900,00	0,00	212 900,00
76	Produits financiers	4 000,00	0,00	4 000,00
77	Produits exceptionnels	25 000,00	108 000,00	133 000,00
78	Reprise sur amortissements et provisions	0,00	0,00	0,00
79	Transferts de charges		0,00	0,00
Recettes de fonctionnement – Total		12 741 986,00	108 000,00	12 849 986,00

+

R 002 RESULTAT REPORTE OU ANTICIPE	1 650 911,77
---	---------------------

=

TOTAL DES RECETTES DE FONCTIONNEMENT CUMULEES	14 500 897,77
--	----------------------

	INVESTISSEMENT	Opérations réelles (1)	Opérations d'ordre (2)	TOTAL
10	Dotations, fonds divers et réserves (sauf 1068)	720 000,00	0,00	720 000,00
13	Subventions d'investissement	163 939,41	0,00	163 939,41
15	Provisions pour risques et charges (4)		0,00	0,00
16	Emprunts et dettes assimilées (sauf 1688 non budgétaires)	2 058 500,00	0,00	2 058 500,00
18	Compte de liaison : affectat° (BA,régie)	(6) 0,00		0,00
20	Immobilisations incorporelles (sauf 204)	0,00	0,00	0,00
204	Subventions d'équipement versées	0,00	0,00	0,00
21	Immobilisations corporelles	0,00	0,00	0,00
22	Immobilisations reçues en affectation	(7) 0,00	0,00	0,00
23	Immobilisations en cours	20 000,00	0,00	20 000,00
26	Participations et créances rattachées	0,00	0,00	0,00
27	Autres immobilisations financières	0,00	0,00	0,00
28	Amortissement des immobilisations		1 170 000,00	1 170 000,00
29	Prov. pour dépréciat° immobilisations (4)		0,00	0,00
39	Prov. dépréciat° des stocks et en-cours (4)		0,00	0,00
45...	Opérations pour compte de tiers (5)	0,00	0,00	0,00
481	Charges à rép. sur plusieurs exercices		0,00	0,00
49	Prov. dépréc. comptes de tiers (4)		0,00	0,00
59	Prov. dépréc. comptes financiers (4)		0,00	0,00
3...	Stocks	0,00	0,00	0,00
021	Virement de la sect° de fonctionnement		1 512 857,00	1 512 857,00
024	Produits des cessions d'immobilisations	70 000,00		70 000,00
Recettes d'investissement – Total		3 032 439,41	2 682 857,00	5 715 296,41

+

R 001 SOLDE D'EXECUTION POSITIF REPORTE OU ANTICIPE	2 048 309,76
--	---------------------

+

AFFECTATION AU COMPTE 1068	0,00
-----------------------------------	-------------

=

TOTAL DES RECETTES D'INVESTISSEMENT CUMULEES	7 763 606,17
---	---------------------

- (1) Y compris les opérations relatives au rattachement des charges et des produits et les opérations d'ordre semi-budgétaires.
- (2) Voir liste des opérations d'ordre.
- (3) Permet de retracer des opérations particulières telles que les opérations de stocks liées à la tenue d'un inventaire permanent simplifié.
- (4) Si la commune ou l'établissement applique le régime des provisions budgétaires.
- (5) Seul le total des opérations pour compte de tiers figure sur cet état (voir le détail Annexe IV A9).
- (6) A servir uniquement lorsque la commune ou l'établissement effectue une dotation initiale en espèces au profit d'un service public non personnalisé qu'elle ou qu'il crée.
- (7) En dépenses, le chapitre 22 retrace les travaux d'investissement réalisés sur les biens reçus en affectation. En recette, il retrace, le cas échéant, l'annulation de tels travaux effectués sur un exercice antérieur.

III – VOTE DU BUDGET	III
SECTION DE FONCTIONNEMENT – DETAIL DES DEPENSES	A1

Chap / art (1)	Libellé (1)	Pour mémoire budget précédent (2)	Propositions nouvelles (3)	Vote (4)
011	Charges à caractère général	3 302 649,00	3 815 828,77	3 815 828,77
6042	Achats prestat° services (hors terrains)	7 500,00	7 500,00	7 500,00
60611	Eau et assainissement	75 200,00	80 200,00	80 200,00
60612	Energie - Electricité	309 700,00	405 270,00	405 270,00
60613	Chauffage urbain	179 000,00	210 000,00	210 000,00
60621	Combustibles	70 300,00	70 500,00	70 500,00
60622	Carburants	51 200,00	58 300,00	58 300,00
60623	Alimentation	351 000,00	347 150,00	347 150,00
60628	Autres fournitures non stockées	2 350,00	1 700,00	1 700,00
60631	Fournitures d'entretien	52 100,00	74 500,00	74 500,00
60632	Fournitures de petit équipement	25 550,00	51 400,00	51 400,00
60633	Fournitures de voirie	66 800,00	52 200,00	52 200,00
60636	Vêtements de travail	26 900,00	37 300,00	37 300,00
6064	Fournitures administratives	14 000,00	20 750,00	20 750,00
6065	Livres, disques, ... (médiathèque)	14 500,00	15 900,00	15 900,00
6067	Fournitures scolaires	30 364,00	25 710,00	25 710,00
6068	Autres matières et fournitures	189 782,00	207 739,77	207 739,77
611	Contrats de prestations de services	85 000,00	81 000,00	81 000,00
6132	Locations immobilières	16 000,00	12 500,00	12 500,00
6135	Locations mobilières	71 300,00	82 200,00	82 200,00
614	Charges locatives et de copropriété	28 000,00	29 400,00	29 400,00
61521	Entretien terrains	40 000,00	44 000,00	44 000,00
615221	Entretien, réparations bâtiments publics	45 000,00	46 000,00	46 000,00
615228	Entretien, réparations autres bâtiments	9 000,00	12 000,00	12 000,00
615231	Entretien, réparations voiries	138 000,00	144 000,00	144 000,00
615232	Entretien, réparations réseaux	22 000,00	27 000,00	27 000,00
61524	Entretien bois et forêts	45 000,00	47 000,00	47 000,00
61551	Entretien matériel roulant	27 000,00	38 000,00	38 000,00
61558	Entretien autres biens mobiliers	58 400,00	56 500,00	56 500,00
6156	Maintenance	125 350,00	132 300,00	132 300,00
6161	Multirisques	95 000,00	131 100,00	131 100,00
617	Etudes et recherches	126 500,00	97 000,00	97 000,00
6182	Documentation générale et technique	10 900,00	12 900,00	12 900,00
6184	Versements à des organismes de formation	22 600,00	42 500,00	42 500,00
6188	Autres frais divers	34 046,00	40 650,00	40 650,00
6225	Indemnités aux comptable et régisseurs	1 350,00	1 350,00	1 350,00
6226	Honoraires	117 000,00	146 500,00	146 500,00
6227	Frais d'actes et de contentieux	43 000,00	50 000,00	50 000,00
6228	Divers	195 909,00	250 800,00	250 800,00
6231	Annonces et insertions	6 000,00	25 700,00	25 700,00
6232	Fêtes et cérémonies	37 200,00	3 800,00	3 800,00
6233	Foires et expositions	500,00	500,00	500,00
6236	Catalogues et imprimés	4 000,00	6 600,00	6 600,00
6237	Publications	8 000,00	13 000,00	13 000,00
6238	Divers	7 300,00	12 900,00	12 900,00
6247	Transports collectifs	37 750,00	27 941,00	27 941,00
6251	Voyages et déplacements	4 200,00	6 800,00	6 800,00
6256	Missions	1 000,00	1 000,00	1 000,00
6257	Réceptions	9 000,00	11 500,00	11 500,00
6261	Frais d'affranchissement	15 000,00	14 000,00	14 000,00
6262	Frais de télécommunications	37 500,00	33 604,00	33 604,00
627	Services bancaires et assimilés	1 000,00	1 100,00	1 100,00
6281	Concours divers (cotisations)	15 450,00	44 850,00	44 850,00
6282	Frais de gardiennage (églises, forêts, .	800,00	800,00	800,00
6283	Frais de nettoyage des locaux	15 800,00	15 800,00	15 800,00
62872	Remb. frais au budget annexe	6 000,00	8 000,00	8 000,00
62878	Remb. frais à d'autres organismes	0,00	30 000,00	30 000,00
6288	Autres services extérieurs	189 148,00	230 864,00	230 864,00
63512	Taxes foncières	71 400,00	97 450,00	97 450,00
63513	Autres impôts locaux	10 000,00	35 800,00	35 800,00
6355	Taxes et impôts sur les véhicules	1 000,00	1 000,00	1 000,00
637	Autres impôts, taxes (autres organismes)	2 000,00	2 000,00	2 000,00
012	Charges de personnel, frais assimilés	5 580 000,00	5 610 000,00	5 610 000,00
6216	Personnel affecté par GFP de rattachemen	0,00	4 000,00	4 000,00
6218	Autre personnel extérieur	18 000,00	21 000,00	21 000,00
6332	Cotisations versées au F.N.A.L.	15 684,00	43 070,00	43 070,00
6336	Cotisations CNFPT et CDGFPT	59 302,00	65 800,00	65 800,00
64111	Rémunération principale titulaires	2 561 733,00	2 456 200,00	2 456 200,00
64112	NBI, SFT, indemnité résidence	50 454,00	57 300,00	57 300,00

FAVERGES - COMMUNE FAVERGES-SEYTHENEX - BP - 2023

Chap / art (1)	Libellé (1)	Pour mémoire budget précédent (2)	Propositions nouvelles (3)	Vote (4)
64118	Autres indemnités titulaires	687 012,00	711 100,00	711 100,00
64131	Rémunérations non tit.	645 729,00	728 900,00	728 900,00
64138	Autres indemnités non tit.	1 117,00	1 100,00	1 100,00
64168	Autres emplois d'insertion	1 364,00	0,00	0,00
64171	Apprentis - rémunérations	14 577,00	0,00	0,00
6451	Cotisations à l'U.R.S.S.A.F.	626 775,00	611 100,00	611 100,00
6453	Cotisations aux caisses de retraites	780 293,00	776 100,00	776 100,00
6454	Cotisations aux A.S.S.E.D.I.C.	25 253,00	31 030,00	31 030,00
6455	Cotisations pour assurance du personnel	30 596,00	40 000,00	40 000,00
6456	Versement au F.N.C. supplément familial	1 987,00	6 000,00	6 000,00
6458	Cotis. aux autres organismes sociaux	8 381,00	10 300,00	10 300,00
64731	Allocations chômage versées directement	4 596,00	0,00	0,00
6474	Versement aux autres oeuvres sociales	32 129,00	0,00	0,00
6475	Médecine du travail, pharmacie	10 924,00	14 000,00	14 000,00
6488	Autres charges	4 094,00	33 000,00	33 000,00
014	Atténuations de produits	520 000,00	500 000,00	500 000,00
739223	Fonds péréquation ress. com. et intercom	520 000,00	500 000,00	500 000,00
65	Autres charges de gestion courante	1 759 360,00	1 655 110,00	1 655 110,00
6512	Droits d'utilisat° - informatique nuage	3 500,00	14 600,00	14 600,00
6518	Autres	0,00	18 000,00	18 000,00
6531	Indemnités	140 000,00	140 000,00	140 000,00
6532	Frais de mission	3 000,00	10 000,00	10 000,00
6533	Cotisations de retraite	6 500,00	6 500,00	6 500,00
6534	Cotis. de sécurité sociale - part patron	12 000,00	12 000,00	12 000,00
6535	Formation	10 000,00	14 000,00	14 000,00
6541	Créances admises en non-valeur	8 000,00	6 000,00	6 000,00
6542	Créances éteintes	0,00	3 000,00	3 000,00
6553	Service d'incendie	282 000,00	297 000,00	297 000,00
65548	Autres contributions	365 000,00	160 000,00	160 000,00
6558	Autres contributions obligatoires	20 000,00	6 000,00	6 000,00
657362	Subv. fonct. CCAS	53 000,00	42 000,00	42 000,00
657364	Subv. fonct. Établ. Industriel, commerc	450 000,00	500 000,00	500 000,00
65737	Autres établissements publics locaux	7 000,00	15 000,00	15 000,00
6574	Subv. fonct. Associat°, personnes privée	399 350,00	411 000,00	411 000,00
65888	Autres	10,00	10,00	10,00
656	Frais fonctionnement des groupes d'élus	0,00	0,00	0,00
TOTAL = DEPENSES DE GESTION DES SERVICES (a) = (011 + 012 + 014 + 65 + 656)		11 162 009,00	11 580 938,77	11 580 938,77
66	Charges financières (b)	132 827,00	195 641,00	195 641,00
66111	Intérêts réglés à l'échéance	135 000,85	145 000,00	145 000,00
66112	Intérêts - Rattachement des ICNE	-2 173,85	641,00	641,00
6618	Intérêts des autres dettes	0,00	50 000,00	50 000,00
67	Charges exceptionnelles (c)	36 000,00	40 300,00	40 300,00
6711	Intérêts moratoires, pénalités / marché	0,00	300,00	300,00
6718	Autres charges exceptionnelles gestion	5 000,00	5 000,00	5 000,00
673	Titres annulés (sur exercices antérieurs	10 000,00	5 000,00	5 000,00
6745	Subv. aux personnes de droit privé	11 000,00	20 000,00	20 000,00
678	Autres charges exceptionnelles	10 000,00	10 000,00	10 000,00
68	Dotations provisions semi-budgétaires (d) (6)	0,00	1 161,00	1 161,00
6817	Dot. prov. dépréc. actifs circulants	0,00	1 161,00	1 161,00
022	Dépenses imprévues (e)	0,00	0,00	0,00
TOTAL DES DEPENSES REELLES = a + b + c + d + e		11 330 836,00	11 818 040,77	11 818 040,77
023	Virement à la section d'investissement	698 331,00	1 512 857,00	1 512 857,00
042	Opérat° ordre transfert entre sections (7) (8) (9)	1 160 000,00	1 170 000,00	1 170 000,00
6811	Dot. amort. et prov. Immos incorporelles	1 160 000,00	1 170 000,00	1 170 000,00
TOTAL DES PRELEVEMENTS AU PROFIT DE LA SECTION D'INVESTISSEMENT		1 858 331,00	2 682 857,00	2 682 857,00
043	Opérat° ordre intérieur de la section (10)	0,00	0,00	0,00
TOTAL DES DEPENSES D'ORDRE		1 858 331,00	2 682 857,00	2 682 857,00
TOTAL DES DEPENSES DE FONCTIONNEMENT DE L'EXERCICE (= Total des opérations réelles et d'ordre)		13 189 167,00	14 500 897,77	14 500 897,77

+

RESTES A REALISER N-1 (11)	0,00
-----------------------------------	-------------

+

D 002 RESULTAT REPORTE OU ANTICIPE (11)	0,00
--	-------------

Chap / art (1)	Libellé (1)	Pour mémoire budget précédent (2)	Propositions nouvelles (3)	Vote (4)
				=
TOTAL DES DEPENSES DE FONCTIONNEMENT CUMULEES				14 500 897,77

Détail du calcul des ICNE au compte 66112 (5)

Montant des ICNE de l'exercice	10 861,70
Montant des ICNE de l'exercice N-1	10 220,70
= Différence ICNE N – ICNE N-1	641,00

(1) Détailler les chapitres budgétaires par article conformément au plan de comptes appliqué par la commune ou l'établissement.

(2) Cf. Modalités de vote I-B.

(3) Hors restes à réaliser.

(4) Le vote de l'organe délibérant porte uniquement sur les propositions nouvelles.

(5) Si le mandatement des ICNE de l'exercice est inférieur au montant de l'exercice N-1, le montant du compte 66112 sera négatif.

(6) Si la commune ou l'établissement applique le régime des provisions semi-budgétaires.

(7) Cf. définitions du chapitre des opérations d'ordre, *DF 042 = RI 040*.

(8) Aucune prévision budgétaire ne doit figurer aux articles 675 et 676 (cf. chapitre 024 « produit des cessions d'immobilisation »).

(9) Le compte 6815 peut figurer dans le détail du chapitre 042 si la commune ou l'établissement applique le régime des provisions budgétaires.

(10) Chapitre destiné à retracer les opérations particulières telles que les opérations de stocks ou liées à la tenue d'un inventaire permanent simplifié.

(11) Inscrire en cas de reprise des résultats de l'exercice précédent (après vote du compte administratif ou si reprise anticipée des résultats).

III – VOTE DU BUDGET				III
SECTION DE FONCTIONNEMENT – DETAIL DES RECETTES				A2
Chap / art(1)	Libellé (1)	Pour mémoire budget précédent (2)	Propositions nouvelles (3)	Vote (4)
013	Atténuations de charges	80 000,00	75 000,00	75 000,00
6419	Remboursements rémunérations personnel	80 000,00	75 000,00	75 000,00
70	Produits services, domaine et ventes div	859 700,26	879 150,00	879 150,00
7018	Autres ventes de produits finis	3 500,26	3 500,00	3 500,00
70311	Concessions cimetières (produit net)	7 000,00	8 000,00	8 000,00
70323	Redev. occupat° domaine public communal	-52 500,00	57 500,00	57 500,00
7062	Redevances services à caractère culturel	4 000,00	5 000,00	5 000,00
7066	Redevances services à caractère social	120 000,00	132 000,00	132 000,00
7067	Redev. services périscolaires et enseign	347 000,00	352 000,00	352 000,00
70688	Autres prestations de services	13 000,00	14 000,00	14 000,00
70845	Mise à dispo personnel communes du GFP	19 000,00	19 000,00	19 000,00
70848	Mise à dispo personnel autres organismes	5 000,00	3 000,00	3 000,00
70876	Remb. frais par le GFP de rattachement	237 500,00	230 000,00	230 000,00
70878	Remb. frais par d'autres redevables	51 200,00	55 150,00	55 150,00
73	Impôts et taxes	7 444 840,00	8 017 346,00	8 017 346,00
73111	Impôts directs locaux	3 692 361,00	4 180 773,00	4 180 773,00
73211	Attribution de compensation	2 505 000,00	2 534 094,00	2 534 094,00
73221	FNGIR	606 479,00	606 479,00	606 479,00
7336	Droits de place	15 000,00	20 000,00	20 000,00
7343	Taxes sur les pylônes électriques	146 000,00	146 000,00	146 000,00
7351	Taxe consommation finale d'électricité	150 000,00	150 000,00	150 000,00
7381	Taxes additionnelles droits de mutation	330 000,00	380 000,00	380 000,00
74	Dotations et participations	3 518 703,00	3 528 590,00	3 528 590,00
7411	Dotation forfaitaire	1 700 000,00	1 600 000,00	1 600 000,00
74121	Dotation de solidarité rurale	290 000,00	291 044,00	291 044,00
744	FCTVA	20 000,00	20 000,00	20 000,00
74718	Autres participations Etat	37 000,00	30 000,00	30 000,00
7473	Participat° Départements	9 080,00	5 880,00	5 880,00
74741	Participat° Communes du GFP	50 000,00	50 000,00	50 000,00
74748	Participat° Autres communes	7 000,00	0,00	0,00
7476	Participat° C.C.A.S. et CDE	26 500,00	31 000,00	31 000,00
7478	Participat° Autres organismes	385 500,00	425 300,00	425 300,00
748313	Dotat° de compensation de la TP	315 912,00	315 912,00	315 912,00
74834	Etat - Compens. exonérat° taxes foncière	620 711,00	694 454,00	694 454,00
7485	Dotation pour les titres sécurisés	12 000,00	15 000,00	15 000,00
7488	Autres attributions et participations	45 000,00	50 000,00	50 000,00
75	Autres produits de gestion courante	236 400,00	212 900,00	212 900,00
752	Revenus des immeubles	216 400,00	192 900,00	192 900,00
7588	Autres produits div. de gestion courante	20 000,00	20 000,00	20 000,00
TOTAL = RECETTES DE GESTION DES SERVICES (a) = 70 + 73 + 74 + 75 + 013		12 139 643,26	12 712 986,00	12 712 986,00
76	Produits financiers (b)	4 000,00	4 000,00	4 000,00
761	Produits de participations	4 000,00	4 000,00	4 000,00
77	Produits exceptionnels (c)	16 000,00	25 000,00	25 000,00
7718	Autres produits except. opérat° gestion	1 000,00	10 000,00	10 000,00
773	Mandats annulés (exercices antérieurs)	5 000,00	5 000,00	5 000,00
7788	Produits exceptionnels divers	10 000,00	10 000,00	10 000,00
78	Reprises provisions semi-budgétaires (d) (5)	0,00	0,00	0,00
TOTAL DES RECETTES REELLES = a+b+c+d		12 159 643,26	12 741 986,00	12 741 986,00
042	Opérat° ordre transfert entre sections (6) (7) (8)	112 000,00	108 000,00	108 000,00
777	Quote-part subv invest transf cpte résul	112 000,00	108 000,00	108 000,00
043	Opérat° ordre intérieur de la section (9)	0,00	0,00	0,00
TOTAL DES RECETTES D'ORDRE		112 000,00	108 000,00	108 000,00
TOTAL DES RECETTES DE FONCTIONNEMENT DE L'EXERCICE (= Total des opérations réelles et d'ordre)		12 271 643,26	12 849 986,00	12 849 986,00

		+
RESTES A REALISER N-1 (10)		0,00
		+
R 002 RESULTAT REPORTE OU ANTICIPE (10)		1 650 911,77
		=

Chap / art(1)	Libellé (1)	Pour mémoire budget précédent (2)	Propositions nouvelles (3)	Vote (4)
TOTAL DES RECETTES DE FONCTIONNEMENT CUMULEES				14 500 897,77

Détail du calcul des ICNE au compte 7622

Montant des ICNE de l'exercice	0,00
Montant des ICNE de l'exercice N-1	0,00
= Différence ICNE N – ICNE N-1	0,00

(1) Détailler les chapitres budgétaires par article conformément au plan de comptes appliqué par la commune ou l'établissement.

(2) Cf. Modalités de vote I-B.

(3) Hors restes à réaliser.

(4) Le vote de l'assemblée porte uniquement sur les propositions nouvelles.

(5) Si la commune ou l'établissement applique le régime des provisions semi-budgétaires.

(6) Cf. définitions du chapitre des opérations d'ordre, *RF 042 = DI 040*.

(7) Aucune prévision budgétaire ne doit figurer aux articles 775 et 776 (cf. chapitre 024 « produit des cessions d'immobilisation »).

(8) Le compte 7815 peut figurer dans le détail du chapitre 042 si la commune ou l'établissement applique le régime des provisions budgétaires.

(9) Chapitre destiné à retracer les opérations particulières telles que les opérations de stocks ou liées à la tenue d'un inventaire permanent simplifié.

(10) Inscrite en cas de reprise des résultats de l'exercice précédent (après vote du compte administratif ou si reprise anticipée des résultats).

III – VOTE DU BUDGET				III
SECTION D'INVESTISSEMENT – DETAIL DES DEPENSES				B1
Chap / art (1)	Libellé (1)	Pour mémoire budget précédent (2)	Propositions nouvelles (3)	Vote (4)
010	Stocks	0,00	0,00	0,00
20	Immobilisations incorporelles (sauf opérations et 204)	606 923,00	270 000,00	270 000,00
2031	Frais d'études	596 923,00	190 000,00	190 000,00
2051	Concessions, droits similaires	10 000,00	80 000,00	80 000,00
204	Subventions d'équipement versées (hors opérations)	614 718,00	220 000,00	220 000,00
2041512	GFP rat : Bâtiments, installations	0,00	120 000,00	120 000,00
2041583	Autres grpts-Proj infrastruct Int nation	614 718,00	100 000,00	100 000,00
21	Immobilisations corporelles (hors opérations)	2 596 506,71	4 402 652,13	4 402 652,13
2111	Terrains nus	531 360,00	336 000,00	336 000,00
2112	Terrains de voirie	10 000,00	0,00	0,00
2113	Terrains aménagés autres que voirie	0,00	0,00	0,00
2115	Terrains bâtis	800 000,00	715 800,00	715 800,00
2121	Plantations d'arbres et d'arbustes	12 000,00	5 000,00	5 000,00
2128	Autres agencements et aménagements	10 000,00	171 000,00	171 000,00
21311	Hôtel de ville	0,00	100 000,00	100 000,00
21312	Bâtiments scolaires	5 061,00	151 500,00	151 500,00
21318	Autres bâtiments publics	547 022,00	1 798 500,00	1 798 500,00
2138	Autres constructions	93 540,00	158 000,00	158 000,00
2151	Réseaux de voirie	20 000,00	0,00	0,00
2152	Installations de voirie	0,00	149 000,00	149 000,00
21532	Réseaux d'assainissement	20 000,00	0,00	0,00
21534	Réseaux d'électrification	44 828,00	100 000,00	100 000,00
21538	Autres réseaux	143 479,00	220 000,00	220 000,00
21571	Matériel roulant	63 000,00	0,00	0,00
21578	Autre matériel et outillage de voirie	0,00	10 000,00	10 000,00
2158	Autres inst., matériel, outill. techniques	32 500,00	62 500,00	62 500,00
2182	Matériel de transport	60 000,00	190 000,00	190 000,00
2183	Matériel de bureau et informatique	13 800,00	29 200,00	29 200,00
2184	Mobilier	57 530,71	55 000,00	55 000,00
2188	Autres immobilisations corporelles	132 386,00	151 152,13	151 152,13
22	Immobilisations reçues en affectation (hors opérations)	0,00	0,00	0,00
23	Immobilisations en cours (hors opérations)	941 746,00	349 000,00	349 000,00
2313	Constructions	20 000,00	0,00	0,00
2315	Installat*, matériel et outillage techni	901 746,00	329 000,00	329 000,00
238	Avances versées commandes immo. incorp.	20 000,00	20 000,00	20 000,00
Total des dépenses d'équipement		4 759 893,71	5 241 652,13	5 241 652,13
10	Dotations, fonds divers et réserves	48 000,00	12 000,00	12 000,00
10226	Taxe d'aménagement	48 000,00	12 000,00	12 000,00
13	Subventions d'investissement	0,00	0,00	0,00
16	Emprunts et dettes assimilées	974 000,00	1 393 500,00	1 393 500,00
1641	Emprunts en euros	972 000,00	1 220 000,00	1 220 000,00
165	Dépôts et cautionnements reçus	2 000,00	3 500,00	3 500,00
168758	Dettes - Autres groupements	0,00	170 000,00	170 000,00
18	Compte de liaison : affectat* (BA,régie)	0,00	0,00	0,00
26	Participat* et créances rattachées	1 500,00	0,00	0,00
261	Titres de participation	1 500,00	0,00	0,00
27	Autres immobilisations financières	120 000,00	424 000,00	424 000,00
27638	Créance Autres établissements publics	120 000,00	424 000,00	424 000,00
020	Dépenses imprévues	0,00	0,00	0,00
Total des dépenses financières		1 143 500,00	1 829 500,00	1 829 500,00
Total des dépenses d'opérations pour compte de tiers		0,00	0,00	0,00
TOTAL DEPENSES REELLES		5 903 393,71	7 071 152,13	7 071 152,13
040	Opérat* ordre transfert entre sections (7)	112 000,00	108 000,00	108 000,00
	Reprises sur autofinancement antérieur (8)	112 000,00	108 000,00	108 000,00
13911	Etat et établissements nationaux	13 328,11	12 775,00	12 775,00
13912	Sub. transf cpte résult. Régions	12 111,00	12 111,00	12 111,00
13913	Sub. transf cpte résult. Départements	30 117,33	28 420,00	28 420,00
139141	Sub. transf cpte résult. Communes du GFP	18 421,00	18 421,00	18 421,00
139158	Sub. transf cpte résult. Autres groupements	6 486,78	6 487,00	6 487,00
13917	Sub. transf cpte résult. Budget communaut	2 592,30	2 592,00	2 592,00
13918	Autres subventions d'équipement	28 943,48	27 194,00	27 194,00
	Charges transférées (9)	0,00	0,00	0,00
041	Opérations patrimoniales (10)	0,00	0,00	0,00

Chap / art (1)	Libellé (1)	Pour mémoire budget précédent (2)	Propositions nouvelles (3)	Vote (4)
TOTAL DEPENSES D'ORDRE		112 000,00	108 000,00	108 000,00
TOTAL DES DEPENSES D'INVESTISSEMENT DE L'EXERCICE (= Total des dépenses réelles et d'ordre)		6 015 393,71	7 179 152,13	7 179 152,13
				+
			RESTES A REALISER N-1 (11)	584 454,04
				+
D 001 SOLDE D'EXECUTION NEGATIF REPORTE OU ANTICIPE (11)				0,00
				=
TOTAL DES DEPENSES D'INVESTISSEMENT CUMULEES				7 763 606,17

(1) Détailler les chapitres budgétaires par article conformément au plan de comptes appliqué par la commune ou l'établissement.

(2) Cf. Modalités de vote, I-B.

(3) Hors restes à réaliser.

(4) Le vote de l'organe délibérant porte uniquement sur les propositions nouvelles.

(5) Voir état III B 3 pour le détail des opérations d'équipement.

(6) Voir annexe IV A 9 pour le détail des opérations pour compte de tiers.

(7) Cf. définitions du chapitre des opérations d'ordre, *DI 040 = RF 042*.

(8) Les comptes 15, 29, 39, 49 et 59 peuvent figurer dans le détail du chapitre 040 si la commune ou l'établissement applique le régime des provisions budgétaires.

(9) Aucune prévision budgétaire ne doit figurer à l'article 192 (cf. chapitre 024 « produit des cessions d'immobilisation »).

(10) Cf. définitions du chapitre des opérations d'ordre, *DI 041 = RI 041*.

(11) Inscrire en cas de reprise des résultats de l'exercice précédent (après vote du compte administratif ou si reprise anticipée des résultats).

III – VOTE DU BUDGET				III
SECTION D'INVESTISSEMENT – DETAIL DES RECETTES				B2
Chap / art (1)	Libellé (1)	Pour mémoire budget précédent (2)	Propositions nouvelles (3)	Vote (4)
010	Stocks	0,00	0,00	0,00
13	Subventions d'investissement (hors 138)	483 186,65	75 600,00	75 600,00
1313	Subv. transf. Départements	331 550,65	0,00	0,00
1318	Autres subventions d'équipement transf.	70 000,00	75 600,00	75 600,00
1321	Subv. non transf. Etat, établ. nationaux	66 636,00	0,00	0,00
1322	Subv. non transf. Régions	0,00	0,00	0,00
1323	Subv. non transf. Départements	15 000,00	0,00	0,00
1328	Autres subventions d'équip. non transf.	0,00	0,00	0,00
16	Emprunts et dettes assimilées (hors 165)	2 218 884,00	2 055 000,00	2 055 000,00
1641	Emprunts en euros	2 218 884,00	2 055 000,00	2 055 000,00
20	Immobilisations incorporelles (sauf 204)	0,00	0,00	0,00
204	Subventions d'équipement versées	0,00	0,00	0,00
21	Immobilisations corporelles	1 500,00	0,00	0,00
2113	Terrains aménagés autres que voirie	1 500,00	0,00	0,00
22	Immobilisations reçues en affectation	0,00	0,00	0,00
23	Immobilisations en cours	20 000,00	20 000,00	20 000,00
238	Avances versées commandes immo. incorp.	20 000,00	20 000,00	20 000,00
Total des recettes d'équipement		2 723 570,65	2 150 600,00	2 150 600,00
10	Dotations, fonds divers et réserves	530 000,00	720 000,00	720 000,00
10222	FCTVA	300 000,00	520 000,00	520 000,00
10226	Taxe d'aménagement	230 000,00	200 000,00	200 000,00
138	Autres subvent° invest. non transf.	0,00	0,00	0,00
165	Dépôts et cautionnements reçus	3 000,00	3 500,00	3 500,00
18	Compte de liaison : affectat° (BA,régie)	0,00	0,00	0,00
26	Participat° et créances rattachées	0,00	0,00	0,00
27	Autres immobilisations financières	0,00	0,00	0,00
024	Produits des cessions d'immobilisations	170 000,00	70 000,00	70 000,00
Total des recettes financières		703 000,00	793 500,00	793 500,00
Total des recettes d'opérations pour compte de tiers		0,00	0,00	0,00
TOTAL RECETTES REELLES		3 426 570,65	2 944 100,00	2 944 100,00
021	Virement de la sect° de fonctionnement	698 331,00	1 512 857,00	1 512 857,00
040	Opérat° ordre transfert entre sections (6) (7) (8)	1 160 000,00	1 170 000,00	1 170 000,00
28031	Frais d'études	25 492,68	39 172,00	39 172,00
2804131	Subv. Dpt : Bien mobilier, matériel	29 172,24	29 172,00	29 172,00
28041511	GFP rat : Bien mobilier, matériel	2 799,60	2 799,00	2 799,00
28041581	GFP : Bien mobilier, matériel	18 185,47	18 185,00	18 185,00
28041583	GFP : Projet infrastructure	55 256,80	91 263,00	91 263,00
28041642	IC : Bâtiments, installations	20 666,00	20 666,00	20 666,00
28051	Concessions et droits similaires	16 695,40	15 241,00	15 241,00
28087	Immo. incorporelles reçues mise à dispo.	2 768,43	0,00	0,00
28121	Plantations d'arbres et d'arbustes	379,50	8 626,00	8 626,00
28128	Autres aménagements de terrains	13 232,24	13 524,00	13 524,00
281311	Hôtel de ville	20 458,69	20 459,00	20 459,00
281312	Bâtiments scolaires	38 634,77	34 969,00	34 969,00
281318	Autres bâtiments publics	296 937,14	282 827,00	282 827,00
28132	Immeubles de rapport	1 440,48	0,00	0,00
28135	Installations générales, agencements, ..	0,00	869,00	869,00
28138	Autres constructions	43 045,95	35 491,00	35 491,00
28152	Installations de voirie	38 114,19	38 289,00	38 289,00
281531	Réseaux d'adduction d'eau	1 568,00	0,00	0,00
281532	Réseaux d'assainissement	13 260,30	13 260,00	13 260,00
281533	Réseaux câblés	10 335,21	8 860,00	8 860,00
281534	Réseaux d'électrification	25 174,92	25 976,00	25 976,00
281538	Autres réseaux	35 435,94	40 495,00	40 495,00
281571	Matériel roulant	95 307,38	110 208,00	110 208,00
281578	Autre matériel et outillage de voirie	24 469,64	29 009,00	29 009,00
28158	Autres installat°, matériel et outillage	29 307,37	35 897,00	35 897,00
28181	Installations générales, aménagt divers	971,01	1 000,00	1 000,00
28182	Matériel de transport	34 544,77	30 020,00	30 020,00
28183	Matériel de bureau et informatique	86 536,85	75 700,00	75 700,00

Chap / art (1)	Libellé (1)	Pour mémoire budget précédent (2)	Propositions nouvelles (3)	Vote (4)
28184	Mobilier	56 508,73	52 629,00	52 629,00
28188	Autres immo. corporelles	123 300,30	95 394,00	95 394,00
TOTAL DES PRELEVEMENTS PROVENANT DE LA SECTION DE FONCTIONNEMENT		1 858 331,00	2 682 857,00	2 682 857,00
041	Opérations patrimoniales (9)	0,00	0,00	0,00
TOTAL RECETTES D'ORDRE		1 858 331,00	2 682 857,00	2 682 857,00
TOTAL DES RECETTES D'INVESTISSEMENT DE L'EXERCICE (= Total des recettes réelles et d'ordre)		5 284 901,65	5 626 957,00	5 626 957,00

+

RESTES A REALISER N-1 (10)	88 339,41
-----------------------------------	------------------

+

R 001 SOLDE D'EXECUTION POSITIF REPORTE OU ANTICIPE (10)	2 048 309,76
---	---------------------

=

TOTAL DES RECETTES D'INVESTISSEMENT CUMULEES	7 763 606,17
---	---------------------

(1) Détailler les chapitres budgétaires par article conformément au plan de comptes appliqué par la commune ou l'établissement.

(2) Cf. Modalités de vote, I-B.

(3) Hors restes à réaliser.

(4) Le vote de l'organe délibérant porte uniquement sur les propositions nouvelles.

(5) Voir annexe IV-A9 pour le détail des opérations pour compte de tiers.

(6) Cf. définitions du chapitre des opérations d'ordre, RI 040 = DF 042.

(7) Aucune prévision budgétaire ne doit figurer à l'article 192 (cf. chapitre 024 « produit des cessions d'immobilisations »).

(8) Les comptes 15, 29, 39, 49 et 59 peuvent figurer dans le détail du chapitre 040 si la commune ou l'établissement applique le régime des provisions budgétaires.

(9) Cf. définitions du chapitre des opérations d'ordre, DI 041 = RI 041.

(10) Inscrire en cas de reprise des résultats de l'exercice précédent (après vote du compte administratif ou si reprise anticipée des résultats).

III – VOTE DU BUDGET	III
DETAIL DES CHAPITRES D'OPERATION D'EQUIPEMENT	B3

Cet état ne contient pas d'information.

IV – ANNEXES
PRESENTATION CROISEE PAR FONCTION – VUE D'ENSEMBLE (1)

	IV
	A1

Libellé	01 Opérations non ventilables	0 Services généraux administrat° publiques	1 Sécurité et salubrité publiques	2 Enseignement - Formation	3 Culture	4 Sport et jeunesse	5 Interventions sociales et santé	6 Famille	7 Logement	8 Aménagt et services urbains, environnement	9 Action économique	TOTAL
DEPENSES												
Dépenses réelles	1 402 000	876 252	192 500	209 300	368 400	494 400	6 000	4 000	430 500	2 887 800	200 000	7 071 152
- Equipements municipaux (2)		872 752	192 500	209 300	368 400	494 400	6 000	4 000	6 500	2 667 800	200 000	5 021 652
- Equip. non municipaux (c/204) (3)		0	0	0	0	0	0	0	0	220 000	0	220 000
- Opérations financières	1 402 000											1 402 000
Dépenses d'ordre	108 000											108 000
Total dépenses de l'exercice	1 510 000	876 252	192 500	209 300	368 400	494 400	6 000	4 000	430 500	2 887 800	200 000	7 179 152
RAR N-1 et reports	0	45 287	2 594	14 586	0	88 005	0	3 393	0	265 400	165 230	584 454
Total cumulé dépenses d'investissement	1 510 000	921 539	195 094	223 886	368 400	582 405	6 000	7 393	430 500	3 153 200	365 230	7 763 606
RECETTES												
Total recettes de l'exercice	5 527 857	0	75 600	3 500	0	0	0	0	0	20 000	0	5 626 957
RAR N-1 et reports	2 048 310	0	0	0	46 569	5 444	0	0	0	0	36 327	2 136 649
Total cumulé recettes d'investissement	7 576 167	0	75 600	3 500	46 569	5 444	0	0	0	20 000	36 327	7 763 606
FONCTIONNEMENT												
DEPENSES												
Total dépenses de l'exercice	3 436 759	3 274 342	684 863	2 223 167	766 467	683 136	111 400	1 030 751	99 570	1 624 124	566 319	14 500 898
RAR N-1 et reports	0	0	0	0	0	0	0	0	0	0	0	0
Total cumulé dépenses de fonctionnement	3 436 759	3 274 342	684 863	2 223 167	766 467	683 136	111 400	1 030 751	99 570	1 624 124	566 319	14 500 898
RECETTES												
Total recettes de l'exercice	11 080 756	196 400	43 000	365 400	112 930	85 900	73 600	742 000	0	75 000	75 000	12 849 986
RAR N-1 et reports	1 650 912	0	0	0	0	0	0	0	0	0	0	1 650 912
Total cumulé recettes de fonctionnement	12 731 668	196 400	43 000	365 400	112 930	85 900	73 600	742 000	0	75 000	75 000	14 500 898

(1) La production de cet état est obligatoire pour les communes de 3 500 habitants et plus, les groupements comprenant au moins une telle commune, leurs établissements et services administratifs hormis les caisses des écoles et les services à activité unique érigés en établissement public ou budget annexe (L. 2312-3, R. 2311-1 et R. 2311-10). Dans les communes de 3 500 habitants et plus, le croisement par fonction est fait à un chiffre (correspondant à la fonction). Dans les communes de 10 000 habitants et plus, le croisement par fonction est fait au niveau le plus détaillé de la nomenclature fonctionnelle (sous-fonction ou rubrique). Les groupements et leurs établissements publics suivent les règles de production et de présentation applicables à la commune membre comptant le plus grand nombre d'habitants (articles L. 5211-36 et R. 5211-14 + L. 5711-1 et R. 5711-2 du CGCT).

(2) Ou biens de la structure intercommunale.

(3) Ou biens ne relevant pas de la structure intercommunale.

IV – ANNEXES
PRESENTATION CROISEE PAR FONCTION – VUE D'ENSEMBLE

IV
A1

Art. (1)	Libellé	01 Opérations non ventilables	0 Services général administrat publiques	1 Sécurité et salubrité publiques	2 Enseignement - Formation	3 Culture	4 Sport et jeunesse	5 Interventions sociales et santé	6 Famille	7 Logement	8 Aménagt et services urbains, environnement	9 Action économique	TOTAL
----------	---------	--	--	--	----------------------------------	--------------	---------------------------	--	--------------	---------------	---	---------------------------	-------

INVESTISSEMENT

DEPENSES													
Total dépenses investissement		1 510 000	921 519	195 094	223 866	368 400	582 405	6 000	7 393	430 500	3 153 200	365 230	7 763 606
Dépenses réelles		1 402 000	921 519	195 094	223 866	368 400	582 405	6 000	7 393	430 500	3 153 200	365 230	7 655 606
010	Stocks	0	0	0	0	0	0	0	0	0	0	0	0
020	Dépenses imprévues	0	0	0	0	0	0	0	0	0	0	0	0
10	Dotations, fonds divers et réserves	12 000	0	0	0	0	0	0	0	0	0	0	12 000
13	Subventions d'investissement	0	0	0	0	0	0	0	0	0	0	0	0
16	Emprunts et dettes assimilées	1 390 000	3 500	0	0	0	0	0	0	0	0	0	1 393 500
18	Compte de liaison : affectat* (BA,régie)	0	0	0	0	0	0	0	0	0	0	0	0
20	Immobilisations incorporelles	0	90 000	0	14 140	0	22 206	0	0	0	187 469	0	313 815
204	Subventions d'équipement versées	0	0	0	0	0	0	0	0	0	261 215	0	261 215
21	Immobilisations corporelles	0	828 019	195 094	209 726	368 400	560 200	6 000	7 393	6 500	2 351 798	365 230	4 898 359
22	Immobilisations reçues en affectation	0	0	0	0	0	0	0	0	0	0	0	0
23	Immobilisations en cours	0	0	0	0	0	0	0	0	0	352 718	0	352 718
26	Participat* et créances rattachées	0	0	0	0	0	0	0	0	0	0	0	0
27	Autres immobilisations financières	0	0	0	0	0	0	0	0	424 000	0	0	424 000
Opérations d'équipement		0	0	0	0	0	0	0	0	0	0	0	0
Opérations pour compte de tiers		0	0	0	0	0	0	0	0	0	0	0	0
Dépenses d'ordre		108 000	0	0	0	0	0	0	0	0	0	0	108 000
040	Opérat* ordre transfert entre sections	108 000	0	0	0	0	0	0	0	0	0	0	108 000
041	Opérations patrimoniales	0	0	0	0	0	0	0	0	0	0	0	0

RECETTES

Total recettes investissement		5 527 857	0	75 600	3 500	46 569	5 444	0	0	0	20 000	36 327	5 715 296
Recettes réelles		2 845 000	0	75 600	3 500	46 569	5 444	0	0	0	20 000	36 327	3 032 439
010	Stocks	0	0	0	0	0	0	0	0	0	0	0	0
024	Produits des cessions d'immobilisations	70 000	0	0	0	0	0	0	0	0	0	0	70 000
10	Dotations, fonds divers et réserves	720 000	0	0	0	0	0	0	0	0	0	0	720 000
13	Subventions d'investissement	0	0	75 600	0	46 569	5 444	0	0	0	0	36 327	163 939

Art. (1)	Libellé	01 Opérations non ventilables	0 Services généraux administratifs publics	1 Sécurité et salubrité publiques	2 Enseignement - Formation	3 Culture	4 Sport et jeunesse	5 Interventions sociales et santé	6 Famille	7 Logement	8 Aménagement et services urbains, environnement	9 Action économique	TOTAL
16	Emprunts et dettes assimilées	2 058 000	0	0	3 500	0	0	0	0	0	0	0	2 058 500
18	Compte de liaison : affectat* (BA, régie)	0	0	0	0	0	0	0	0	0	0	0	0
20	Immobilisations incorporelles	0	0	0	0	0	0	0	0	0	0	0	0
204	Subventions d'équipement versées	0	0	0	0	0	0	0	0	0	0	0	0
21	Immobilisations corporelles	0	0	0	0	0	0	0	0	0	0	0	0
22	Immobilisations reçues en affectation	0	0	0	0	0	0	0	0	0	0	0	0
23	Immobilisations en cours	0	0	0	0	0	0	0	0	0	20 000	0	20 000
26	Participat* et créances rattachées	0	0	0	0	0	0	0	0	0	0	0	0
27	Autres immobilisations financières	0	0	0	0	0	0	0	0	0	0	0	0
	Opérations pour compte de tiers	0	0	0	0	0	0	0	0	0	0	0	0
	Recettes d'ordre	2 682 857	0	0	0	0	0	0	0	0	0	0	2 682 857
021	Virement de la sect* de fonctionnement	1 512 857	0	0	0	0	0	0	0	0	0	0	1 512 857
040	Opérat* ordre transfert entre sections	1 170 000	0	0	0	0	0	0	0	0	0	0	1 170 000
041	Opérations patrimoniales	0	0	0	0	0	0	0	0	0	0	0	0

FONCTIONNEMENT

DEPENSES												
Total dépenses de fonctionnement	3 436 759	3 274 342	684 863	2 223 167	766 467	683 136	111 400	1 030 751	99 570	1 624 124	566 319	14 500 898
Dépenses réelles	753 902	3 274 342	684 863	2 223 167	766 467	683 136	111 400	1 030 751	99 570	1 624 124	566 319	11 818 041
011 Charges à caractère général	43 100	1 177 832	87 763	865 567	331 167	341 636	40 000	89 701	79 570	700 674	58 819	3 815 829
012 Charges de personnel, frais assimilés	0	1 814 300	300 100	1 261 400	260 300	124 700	12 200	941 050	0	888 450	7 500	5 610 000
014 Atténuations de produits	500 000	0	0	0	0	0	0	0	0	0	0	500 000
022 Dépenses imprévues	0	0	0	0	0	0	0	0	0	0	0	0
65 Autres charges de gestion courante	9 000	286 910	297 000	96 200	175 000	216 800	59 200	0	0	35 000	500 000	1 655 110
656 Frais fonctionnement des groupes d'élus	0	0	0	0	0	0	0	0	0	0	0	0
66 Charges financières	195 641	0	0	0	0	0	0	0	0	0	0	195 641
67 Charges exceptionnelles	5 000	15 300	0	0	0	0	0	0	20 000	0	0	40 300
68 Dot. aux amortissements et provisions	1 161	0	0	0	0	0	0	0	0	0	0	1 161
Dépenses d'ordre	2 682 857	0	0	0	0	0	0	0	0	0	0	2 682 857
023 Virement à la section d'investissement	1 512 857	0	0	0	0	0	0	0	0	0	0	1 512 857
042 Opérat* ordre transfert entre sections	1 170 000	0	0	0	0	0	0	0	0	0	0	1 170 000

FAVERGES - COMMUNE FAVERGES-SEYTHENEX - BP - 2023

Art. (1)	Libellé	01 Opérations non ventilables	0 Services généraux administrat° publiques	1 Sécurité et salubrité publiques	2 Enseignement - Formation	3 Culture	4 Sport et jeunesse	5 Interventions sociales et santé	6 Famille	7 Logement	8 Aménagt et services urbains, environnement	9 Action économique	TOTAL
043	Opérat° ordre intérieur de la section	0	0	0	0	0	0	0	0	0	0	0	0

RECETTES													
Total recettes de fonctionnement		11 080 756	196 400	43 000	365 400	112 930	85 900	73 600	742 000	0	75 000	75 000	12 849 986
Recettes réelles		10 972 756	196 400	43 000	365 400	112 930	85 900	73 600	742 000	0	75 000	75 000	12 741 986
013	Atténuations de charges	0	75 000	0	0	0	0	0	0	0	0	0	75 000
70	Produits des services, du domaine, vente	0	22 000	23 000	322 300	6 750	46 100	8 000	371 000	0	75 000	5 000	879 150
73	Impôts et taxes	7 997 346	0	0	0	0	0	0	0	0	0	20 000	8 017 346
74	Dotations et participations	2 974 410	25 000	0	30 000	91 380	39 800	0	371 000	0	0	0	3 528 590
75	Autres produits de gestion courante	0	54 400	20 000	13 100	9 800	0	65 600	0	0	0	50 000	212 900
76	Produits financiers	4 000	0	0	0	0	0	0	0	0	0	0	4 000
77	Produits exceptionnels	0	20 000	0	0	5 000	0	0	0	0	0	0	25 000
78	Reprise sur amortissements et provisions	0	0	0	0	0	0	0	0	0	0	0	0
Recettes d'ordre		108 000	0	0	0	0	0	0	0	0	0	0	108 000
042	Opérat° ordre transfert entre sections	108 000	0	0	0	0	0	0	0	0	0	0	108 000
043	Opérat° ordre intérieur de la section	0	0	0	0	0	0	0	0	0	0	0	0

(1) Pour le croisement par nature, le détail est fait selon le niveau de vote choisi par l'assemblée délibérante (chapitre, article ou article spécialisé).

IV – ANNEXES		IV
ELEMENTS DU BILAN – ETAT DE LA DETTE – DETAIL DES CREDITS DE TRESORERIE		A2.1

A2.1 – DETAIL DES CREDITS DE TRESORERIE (1)

Nature (Pour chaque ligne, indiquer le numéro de contrat)	Date de la décision de réaliser la ligne de trésorerie (2)	Montant maximum autorisé au 01/01/N	Montant des tirages N-1	Montant des remboursements N-1		Encours restant dû au 01/01/N
				Intérêts (3)	Remboursement du tirage	
5191 Avances du Trésor						
5192 Avances de trésorerie						
51931 Lignes de trésorerie						
51932 Lignes de trésorerie liées à un emprunt						
5194 Billets de trésorerie						
5198 Autres crédits de trésorerie						
519 Crédits de trésorerie (Total)		0,00	0,00	0,00	0,00	0,00

(1) Circulaire n° NOR : INTB8900071C du 22/02/1989.

(2) Indiquer la date de la délibération de l'assemblée autorisant la ligne de trésorerie ou la date de la décision de l'ordonnateur de réaliser la ligne de trésorerie sur la base d'un montant maximum autorisé par l'organe délibérant (article L. 2122-22 du CGCT).

(3) Il s'agit des intérêts comptabilisés au compte 6615.

IV – ANNEXES

IV

ELEMENTS DU BILAN – ETAT DE LA DETTE – REPARTITION PAR NATURE DE DETTE

A2.2

A2.2 – REPARTITION PAR NATURE DE DETTE (hors 16449 et 166)

Nature (Pour chaque ligne, indiquer le numéro de contrat)	Emprunts et dettes à l'origine du contrat											Catégorie d'emprunt (8)	
	Organisme prêteur ou chef de file	Date de signature	Date d'émission ou date de mobilisation (1)	Date du premier remboursement	Nominal (2)	Type de taux d'intérêt (3)	Index (4)	Taux initial		Périodicité des remboursements (6)	Profil d'amortissement (7)		Possibilité de remboursement anticipé O/N
								Niveau de taux (5)	Taux actuariel				
163 Emprunts obligataires (Total)					0,00								
164 Emprunts auprès des établissements financiers (Total)					16 187 000,00								
1641 Emprunts en euros (total)					16 187 000,00								
00001964408	CREDIT AGRICOLE DES SAVOIE SCC	05/08/2020	25/08/2020	25/08/2020	1 100 000,00	F		0,680	0,000	T	C		A-1
0029127A / C701294	CREDIT FONCIER	01/09/2010	25/12/2010	25/03/2011	1 200 000,00	V		1,465	0,000	T	P		A-1
10278 02414 00020166401	CREDIT MUTUEL	29/06/2022	31/10/2022	31/01/2023	2 000 000,00	F		1,700	0,000	T	C		A-1
282113	CREDIT MUTUEL SCC	04/06/2012	10/06/2012	10/09/2012	600 000,00	F		4,550	0,000	T	P		A-1
3287801	CAISSE D'EPARGNE RHONE ALPES	28/05/2009	25/06/2009	25/09/2009	1 800 000,00	F		4,220	0,000	T	P		A-1
445707718952718	CAISSE D'EPARGNE RHONE ALPES	27/05/2017	25/09/2017	25/12/2017	2 700 000,00	F		1,300	0,000	T	C		A-1
9040051	CAISSE D'EPARGNE RHONE ALPES	04/06/2012	25/09/2012	25/12/2012	400 000,00	F		4,650	0,000	T	P		A-1
MIN510344EUR001	CAISSE FRANCAISE DE FINANCEMENT LOCAL	30/06/2008	01/04/2008	01/04/2009	800 000,00	F		5,050	0,000	A	P		A-1
MIN510345EUR001	CAISSE FRANCAISE DE FINANCEMENT LOCAL	30/06/2008	01/04/2008	01/04/2009	387 000,00	F		5,050	0,000	A	P		A-1
MON5019805EUR001	CAISSE FRANCAISE DE FINANCEMENT LOCAL	15/12/2014	01/02/2015	01/05/2015	700 000,00	F		1,960	0,000	T	P		A-1
MON530443EUR	LA BANQUE POSTALE SA	19/07/2019	16/08/2019	16/08/2019	2 500 000,00	F		0,710	0,000	T	C		A-1
MON539623EUR/MON541571	CAISSE FRANCAISE DE FINANCEMENT LOCAL	09/11/2021	24/01/2022	01/05/2022	2 000 000,00	F		0,690	0,000	T	C		A-1
1643 Emprunts en devises (total)					0,00								
16441 Emprunts assortis d'une option de tirage sur ligne de trésorerie (total)					0,00								
165 Dépôts et cautionnements reçus (Total)					0,00								

Nature (Pour chaque ligne, indiquer le numéro de contrat)	Emprunts et dettes à l'origine du contrat											Caté- gorie d'em- prunt (8)		
	Organisme prêteur ou chef de file	Date de signature	Date d'émission ou date de mobilisation (1)	Date du premier rembour- sement	Nominal (2)	Type de taux d'intérêt (3)	Index (4)	Taux initial		Devise	Péri- odicité des rembour- sements (6)		Profil d'amor- tissement (7)	Possibilité de rembour- sement anticipé O/N
								Niveau de taux (5)	Taux actuariel					
167 Emprunts et dettes assortis de conditions particulières (Total)					0,00									
1671 Avances consolidées du Trésor (total)					0,00									
1672 Emprunts sur comptes spéciaux du Trésor (total)					0,00									
1675 Dettes pour METP et PPP (total)					0,00									
1676 Dettes envers locataires-acquéreurs (total)					0,00									
1678 Autres emprunts et dettes (total)					0,00									
168 Emprunts et dettes assimilés (Total)					2 955 934,81									
1681 Autres emprunts (total)					0,00									
1682 Bons à moyen terme négociables (total)					0,00									
1687 Autres dettes (total)					2 955 934,81									
0123-2000-00	SYANE	29/04/2003	01/01/2003	01/01/2004	108 619,09	F		5,790	0,000		A	P	N	A-1
0123-2002-00	SYANE	19/10/2004	01/01/2004	01/01/2005	33 124,29	F		4,760	0,000		A	P		A-1
0123-2002-01	SYANE	18/10/2004	01/01/2005	01/01/2005	50 289,30	F		4,760	0,000		A	P		A-1
0123-2004-01	SYANE	07/11/2006	01/01/2006	01/01/2007	44 168,65	F		4,030	0,000		A	P		A-1
0123-2005-00	SYANE	03/07/2007	01/01/2007	01/01/2008	203 783,50	F		3,640	0,000		A	P		A-1
0123-2005-01	SYANE	03/07/2007	01/01/2007	01/01/2008	195 619,94	F		3,640	0,000		A	P		A-1
0123-2005-02	SYANE	18/09/2007	01/01/2007	01/01/2008	97 234,96	F		3,640	0,000		A	P		A-1
0123-2005-03	SYANE	14/04/2008	01/01/2008	01/01/2009	15 481,04	F		3,640	0,000		A	P		A-1
0123-2006-00	SYANE	02/08/2008	01/01/2008	01/01/2009	29 280,93	F		3,970	0,000		A	P		A-1
0123-2006-00	SYANE	09/06/2009	01/01/2009	01/01/2010	30 900,89	F		4,630	0,000		A	P		A-1
0123-2006-01	SYANE	24/11/2008	01/01/2008	01/01/2009	354 367,67	F		3,970	0,000		A	P		A-1
0123-2007-01	SYANE	09/06/2009	01/01/2009	01/01/2010	41 808,39	F		4,630	0,000		A	P		A-1
0123-2008-00	SYANE	02/11/2010	01/01/2010	01/01/2011	86 838,62	F		4,110	0,000		A	P		A-1
0123-2008-01	SYANE	10/05/2012	01/01/2008	01/01/2013	106 471,28	F		4,110	0,000		A	P		A-1
0123-2008-02	SYANE	10/05/2012	09/09/2008	01/01/2013	85 534,92	F		4,110	0,000		A	P		A-1

Nature de contrat	Emprunts et dettes à l'origine du contrat											Catégorie d'emprunt (8)	
	Organisme prêteur ou chef de file	Date de signature	Date d'émission ou date de mobilisation (1)	Date du premier rembour- sement	Nominal (2)	Type de taux d'intérêt (3)	Index (4)	Taux initial		Péri- odicité des rembour- sements (6)	Profil d'amor- tissement (7)		Possibilité de rembour- sement anticipé O/N
								Niveau de taux (5)	Taux actuariel				
0123-2009-00	SYANE	30/10/2012	01/01/2009	01/01/2013	114 989,81	F		3,610	0,000	A	P		A-1
0123-2009-01	SYANE	30/10/2012	07/04/2009	01/01/2013	26 008,85	F		3,610	0,000	A	P		A-1
0123-2010-00	SYANE	10/12/2013	01/01/2012	01/01/2014	104 751,54	F		3,590	0,000	A	P		A-1
0123-2010-01	SYANE	21/01/2014	01/01/2012	01/01/2015	189 564,74	F		3,590	0,000	A	P		A-1
0123-2011-00	SYANE	18/03/2014	01/01/2011	01/01/2015	53 677,32	F		4,770	0,000	A	P		A-1
0123-2011-01	SYANE	18/03/2014	01/01/2011	01/01/2015	62 303,38	F		4,770	0,000	A	P		A-1
0123-2011-02	SYANE	23/04/2014	01/01/2011	01/01/2015	41 691,57	F		4,770	0,000	A	P		A-1
0123-2011-03	SYANE	03/06/2014	01/01/2011	01/01/2015	260 378,01	F		4,770	0,000	A	P		A-1
0123-2012-00	SYANE	03/04/2015	01/01/2012	01/01/2016	96 302,03	F		4,950	0,000	A	P		A-1
0123-2012-01	SYANE	03/04/2015	15/10/2012	01/01/2016	94 730,20	F		4,950	0,000	A	P		A-1
0123-2012-02	SYANE	03/04/2015	01/01/2012	01/01/2016	64 382,19	F		4,950	0,000	A	P		A-1
0123-2013-00	SYANE	06/09/2016	01/01/2013	31/12/2017	67 081,44	F		3,720	0,000	A	P		A-1
0270-2001-00	SYANE	01/01/2007	01/01/2003	01/01/2004	12 416,99	F		5,400	0,000	A	P		A-1
0270-2002-00	SYANE	01/01/2005	01/01/2006	01/01/2007	71 255,99	F		4,760	0,000	A	P		A-1
0270-2003-00	SYANE	01/01/2005	01/01/2005	01/01/2006	28 062,75	F		4,740	0,000	A	P		A-1
0270-2003-01	SYANE	01/01/2006	01/01/2006	01/01/2007	14 949,82	F		4,740	0,000	A	P		A-1
0270-2004-00	SYANE	01/01/2006	01/01/2006	01/01/2007	31 700,53	F		4,030	0,000	A	P		A-1
0270-2007-00	SYANE	01/01/2009	01/01/2009	01/01/2010	138 158,18	F		4,630	0,000	A	P		A-1
Total général					19 142 934,81								

(1) Si un emprunt donne lieu à plusieurs mobilisations, indiquer la date de la première mobilisation.

(2) Nominal : montant emprunté à l'origine.

(3) Type de taux d'intérêt : F : fixe ; V : variable simple ; C : complexe (c'est-à-dire un taux variable qui n'est pas seulement défini comme la simple addition d'un taux usuel de référence et d'une marge exprimée en point de pourcentage).

(4) Mentionner le ou les types d'index (ex : Euribor 3 mois).

(5) Indiquer le niveau de taux à l'origine du contrat.

(6) Indiquer la périodicité des remboursements : A : annuelle ; M : mensuelle ; B : bimestrielle ; S : semestrielle ; T : trimestrielle ; X autre.

(7) Indiquer C pour amortissement constant, P pour amortissement progressif, F pour *in fine*, X pour autres à préciser.

(8) Catégorie d'emprunt à l'origine. Exemple A-1 (cf. la classification des emprunts suivant la typologie de la circulaire IOCB1015077C du 25 juin 2010 sur les produits financiers offerts aux collectivités territoriales).

IV - ANNEXES

IV

ELEMENTS DU BILAN - ETAT DE LA DETTE - REPARTITION PAR NATURE DE DETTE

A2.2

A2.2 - REPARTITION PAR NATURE DE DETTE (hors 16449 et 166) (suite)

Nature (Pour chaque ligne, indiquer le numéro de contrat)	Couverture ? O/N (10)	Montant couvert	Catégorie d'emprunt après couverture éventuelle (11)	Capital restant dû au 01/01/N	Durée résiduelle (en années)	Taux d'intérêt		Niveau de taux d'intérêt à la date de vote du budget (14)	Annuité de l'exercice			ICNE de l'exercice
						Type de taux (12)	Index (13)		Capital	Charges d'intérêt (15)	Intérêts perçus (le cas échéant) (16)	
163 Emprunts obligataires (Total)		0,00		0,00					0,00	0,00	0,00	0,00
164 Emprunts auprès des établissements financiers (Total)		0,00		9 785 274,51					1 075 263,54	127 251,71	0,00	10 860,86
1641 Emprunts en euros (total)		0,00		9 785 274,51					1 075 263,54	127 251,71	0,00	10 860,86
00001964408		0,00	A-1	935 000,03	12,00		F	0,000	73 333,32	6 171,00	0,00	573,19
0029127A / C701294		0,00	A-1	240 000,00	2,00		V	0,000	80 000,00	7 413,00	0,00	93,10
10278 02414 00020166401		0,00	A-1	2 000 000,00	14,00		F	0,000	133 333,32	33 150,00	0,00	5 260,14
282113		0,00	A-1	224 324,23	4,00		F	0,000	45 979,66	9 429,62	0,00	488,15
3287801		0,00	A-1	180 000,00	1,00		F	0,000	120 000,00	5 770,85	0,00	42,20
445707719952718		0,00	A-1	1 755 000,00	9,00		F	0,000	180 000,00	21 937,50	0,00	337,50
9040051		0,00	A-1	126 666,53	4,00		F	0,000	26 666,68	5 425,00	0,00	76,65
MIN510344EUR/001		0,00	A-1	69 160,75	0,00		F	0,000	69 160,75	3 492,62	0,00	0,00
MIN510345EUR/001		0,00	A-1	33 456,45	0,00		F	0,000	33 456,45	1 689,62	0,00	0,00
MON5019805EUR/001		0,00	A-1	338 333,23	7,00		F	0,000	46 666,68	6 288,33	0,00	932,07
MON530443EUR		0,00	A-1	1 958 333,29	11,00		F	0,000	166 666,68	13 460,41	0,00	1 024,73
MON539623EUR/MON541571		0,00	A-1	1 925 000,00	19,00		F	0,000	100 000,00	13 023,76	0,00	2 063,13
1643 Emprunts en devises (total)		0,00		0,00					0,00	0,00	0,00	0,00
16441 Emprunts assortis d'une option de tirage sur ligne de trésorerie (total) (9)		0,00		0,00					0,00	0,00	0,00	0,00
165 Dépôts et cautionnements reçus (Total)		0,00		0,00					0,00	0,00	0,00	0,00
167 Emprunts et dettes assortis de conditions particulières (Total)		0,00		0,00					0,00	0,00	0,00	0,00
1671 Avances consolidées du Trésor (total)		0,00		0,00					0,00	0,00	0,00	0,00
1672 Emprunts sur comptes spéciaux (total)		0,00		0,00					0,00	0,00	0,00	0,00
1675 Dettes pour METP et PPP (total)		0,00		0,00					0,00	0,00	0,00	0,00

Nature (Pour chaque ligne, indiquer le numéro de contrat)	Emprunts et dettes au 01/01/N										ICNE de l'exercice	
	Couverture ? O/N (10)	Montant couvert	Catégorie d'emprunt après couverture éventuelle (11)	Capital restant dû au 01/01/N	Durée résiduelle (en années)	Taux d'intérêt		Annuité de l'exercice				
						Type de taux (12)	Index (13)	Niveau de taux d'intérêt à la date de vote du budget (14)	Capital	Charges d'intérêt (15)		Intérêts perçus (le cas échéant) (16)
1676 Dettes envers locataires-acquéreurs (total)		0,00		0,00					0,00	0,00	0,00	0,00
1678 Autres emprunts et dettes (total)		0,00		0,00					0,00	0,00	0,00	0,00
168 Emprunts et dettes assimilés (Total)		0,00		1 126 360,82					160 369,03	47 163,39	0,00	0,00
1681 Autres emprunts (total)		0,00		0,00					0,00	0,00	0,00	0,00
1682 Bons à moyen terme négociables (total)		0,00		0,00					0,00	0,00	0,00	0,00
1687 Autres dettes (total)		0,00		1 126 360,82					160 369,03	47 163,39	0,00	0,00
0123-2000-00	N	0,00	A-1	5 431,04	0,00		F		5 431,04	314,46	0,00	0,00
0123-2002-00		0,00	A-1	3 312,51	1,00		F		1 656,21	157,68	0,00	0,00
0123-2002-01		0,00	A-1	5 026,84	1,00		F		2 513,47	239,28	0,00	0,00
0123-2004-01		0,00	A-1	8 833,81	2,00		F		2 208,44	356,00	0,00	0,00
0123-2005-00		0,00	A-1	53 627,20	4,00		F		10 725,45	1 952,03	0,00	0,00
0123-2005-01		0,00	A-1	51 478,88	4,00		F		10 295,79	1 873,83	0,00	0,00
0123-2005-02		0,00	A-1	25 588,14	4,00		F		5 117,63	931,41	0,00	0,00
0123-2005-03		0,00	A-1	4 888,77	5,00		F		814,79	177,95	0,00	0,00
0123-2006-00		0,00	A-1	8 784,23	5,00		F		1 464,05	348,73	0,00	0,00
0123-2006-00		0,00	A-1	10 815,37	6,00		F		1 545,04	500,75	0,00	0,00
0123-2006-01		0,00	A-1	106 310,35	5,00		F		17 718,38	4 220,52	0,00	0,00
0123-2007-01		0,00	A-1	14 633,06	6,00		F		2 090,42	677,51	0,00	0,00
0123-2008-00		0,00	A-1	34 735,46	7,00		F		4 341,93	1 427,63	0,00	0,00
0123-2008-01		0,00	A-1	53 235,68	9,00		F		5 323,56	2 187,99	0,00	0,00
0123-2008-02		0,00	A-1	42 767,42	9,00		F		4 276,75	1 757,74	0,00	0,00
0123-2009-00		0,00	A-1	57 484,81	9,00		F		5 749,48	2 075,56	0,00	0,00
0123-2009-01		0,00	A-1	13 004,45	9,00		F		1 300,44	469,46	0,00	0,00
0123-2010-00		0,00	A-1	57 613,32	10,00		F		5 237,58	2 068,32	0,00	0,00
0123-2010-01		0,00	A-1	113 738,82	11,00		F		9 478,24	4 083,22	0,00	0,00
0123-2011-00		0,00	A-1	25 049,40	6,00		F		3 578,49	1 194,86	0,00	0,00
0123-2011-01		0,00	A-1	29 077,70	6,00		F		4 153,96	1 387,01	0,00	0,00
0123-2011-02		0,00	A-1	19 456,05	6,00		F		2 779,44	928,05	0,00	0,00
0123-2011-03		0,00	A-1	121 509,77	6,00		F		17 358,53	5 796,02	0,00	0,00
0123-2012-00		0,00	A-1	51 361,05	7,00		F		6 420,14	2 542,37	0,00	0,00
0123-2012-01		0,00	A-1	50 522,75	7,00		F		6 315,35	2 500,88	0,00	0,00
0123-2012-02		0,00	A-1	34 337,14	7,00		F		4 292,15	1 699,69	0,00	0,00

Nature (Pour chaque ligne, indiquer le numéro de contrat)	Couverture ? O/N (10)	Montant couvert	Catégorie d'emprunt après couverture éventuelle (11)	Capital restant dû au 01/01/N	Durée résiduelle (en années)	Taux d'intérêt			Annuité de l'exercice			ICNE de l'exercice
						Type de taux (12)	Index (13)	Niveau de taux d'intérêt à la date de vote du budget (14)	Capital	Charges d'intérêt (15)	Intérêts perçus (le cas échéant) (16)	
0123-2013-00		0,00	A-1	46 957,02	13,00	F		0,000	3 354,07	1 746,80	0,00	0,00
0270-2001-00		0,00	A-1	620,84	0,00	F		0,000	620,84	33,53	0,00	0,00
0270-2002-00		0,00	A-1	14 251,19	3,00	F		0,000	3 562,80	678,36	0,00	0,00
0270-2003-00		0,00	A-1	4 212,37	2,00	F		0,000	1 404,14	199,67	0,00	0,00
0270-2003-01		0,00	A-1	2 989,98	3,00	F		0,000	747,49	141,73	0,00	0,00
0270-2004-00		0,00	A-1	6 340,05	3,00	F		0,000	1 585,03	255,50	0,00	0,00
0270-2007-00		0,00	A-1	48 355,35	6,00	F		0,000	6 907,91	2 238,85	0,00	0,00
Total général		0,00		10 911 635,33					1 235 632,57	174 415,10	0,00	10 860,86

(9) S'agissant des emprunts assortis d'une ligne de trésorerie, il faut faire ressortir le remboursement du capital de la dette prévue pour l'exercice correspondant au véritable endettement.

(10) Si l'emprunt est soumis à couverture, il convient de compléter le tableau « détail des opérations de couverture ».

(11) Catégorie d'emprunt. Exemple A-1 (cf. la classification des emprunts suivant la typologie de la circulaire IOCB1015077C du 25 juin 2010 sur les produits financiers offerts aux collectivités territoriales).

(12) Type de taux d'intérêt après opérations de couverture : F : fixe ; V : variable simple ; C : complexe (c'est-à-dire un taux variable qui n'est pas seulement défini comme la simple addition d'un taux usuel de référence et d'une marge exprimée en point de pourcentage).

(13) Mentionner l'index en cours au 01/01/N après opérations de couverture.

(14) Taux après opérations de couverture éventuelles. Pour les emprunts à taux variable, indiquer le niveau à la date de vote du budget.

(15) Il s'agit des intérêts dus au titre du contrat initial et comptabilisés à l'article 66111 « Intérêts réglés à l'échéance » (Intérêts décaissés) et intérêts éventuels dus au titre du contrat d'échange éventuel et comptabilisés à l'article 668.

(16) Indiquer les intérêts éventuellement reçus au titre du contrat d'échange éventuel et comptabilisés au 768.

IV – ANNEXES

IV

ELEMENTS DU BILAN – ETAT DE LA DETTE – REPARTITION DES EMPRUNTS PAR STRUCTURE DE TAUX

A2.3

A2.3 – REPARTITION DES EMPRUNTS PAR STRUCTURE DE TAUX (HORS A1)

Emprunts ventilés par structure de taux selon le risque le plus élevé (Pour chaque ligne, indiquer le numéro de contrat) (1)	Organisme prêteur ou chef de file	Nominal (2)	Capital restant dû au 01/01/N (3)	Type d'indices (4)	Durée du contrat	Dates des périodes bonifiées	Taux minimal (5)	Taux maximal (6)	Coût de sortie (7)	Taux maximal après couverture éventuelle (8)	Niveau du taux à la date de vote du budget (9)	Intérêts à payer au cours de l'exercice (10)	Intérêts à percevoir au cours de l'exercice (le cas échéant) (11)	% par type de taux selon le capital restant dû
Echange de taux, taux variable simple plafonné (cap) ou encadré (tunnel) (A)														
TOTAL (A)		0,00	0,00						0,00			0,00	0,00	0,00
Barrière simple (B)														
TOTAL (B)		0,00	0,00						0,00			0,00	0,00	0,00
Option d'échange (C)														
TOTAL (C)		0,00	0,00						0,00			0,00	0,00	0,00
Multiplicateur jusqu'à 3 ou multiplicateur jusqu'à 5 capé (D)														
TOTAL (D)		0,00	0,00						0,00			0,00	0,00	0,00
Multiplicateur jusqu'à 5 (E)														
TOTAL (E)		0,00	0,00						0,00			0,00	0,00	0,00
Autres types de structures (F)														
TOTAL (F)		0,00	0,00						0,00			0,00	0,00	0,00
TOTAL GENERAL		0,00	0,00						0,00			0,00	0,00	0,00

(1) Répartir les emprunts selon le type de structure de taux (de A à F selon la classification de la charte de bonne conduite) en fonction du risque le plus élevé à couvrir sur toute la durée de vie du contrat de prêt et après opérations de couverture éventuelles.

(2) Nominal : montant emprunté à l'origine. En cas de couverture partielle d'un emprunt, indiquer séparément sur deux lignes la part du nominal couvert et la part non couverte.

(3) En cas de couverture partielle d'un emprunt, indiquer séparément sur deux lignes la part du capital restant dû couvert et la part non couverte.

(4) Indiquer la classification de l'indice sous-jacent suivant la typologie de la circulaire du 25 juin 2010 sur les produits financiers (de 1 à 6). 1 : Indice zone euro / 2 : Indices Inflation française ou zone euro ou écart entre ces indices / 3 : Ecart indice zone euro / 4 : Indices hors zone euro ou écart d'indices dont l'un est hors zone euro / 5 : écarts d'indices hors zone euro / 6 : autres indices.

(5) Taux hors opération de couverture. Indiquer le montant, l'index ou la formule correspondant au taux maximal du contrat de prêt sur toute la durée du contrat.

(6) Taux hors opération de couverture. Indiquer le montant, l'index ou la formule correspondant au taux minimal du contrat de prêt sur toute la durée du contrat.

(7) Coût de sortie : indiquer le montant de l'indemnité contractuelle de remboursement définitif de l'emprunt au 01/01/N ou le cas échéant, à la prochaine date d'échéance.

(8) Montant, index ou formule.

(9) Indiquer le niveau de taux après opérations de couverture éventuelles. Pour les emprunts à taux variables, indiquer le niveau du taux à la date de vote du budget.

(10) Indiquer les intérêts à payer au titre du contrat initial et comptabilisés à l'article 66111 et des intérêts éventuels à payer au titre du contrat d'échange et comptabilisés à l'article 668.

(11) Indiquer les intérêts à percevoir au titre du contrat d'échange et comptabilisés au 768.

IV – ANNEXES

IV

A2.4

ELEMENTS DU BILAN – ETAT DE LA DETTE – TYPOLOGIE DE LA REPARTITION DE L'ENCOURS

A2.4 – TYPOLOGIE DE LA REPARTITION DE L'ENCOURS (1)

Structure	Indices sous-jacents	(1)	(2)	(3)	(4)	(5)	(6)
		Indices zone euro	Indices inflation française ou zone euro ou écart entre ces indices	Ecart d'indices zone euro	Indices hors zone euro et écarts d'indices dont l'un est un indice hors zone euro	Ecart d'indices hors zone euro	Autres indices
(A) Taux fixe simple. Taux variable simple. Echange de taux fixe contre taux variable ou inversement. Echange de taux structuré contre taux variable ou taux fixe (sens unique). Taux variable simple plafonné (cap) ou encadré (floor)	Nombre de produits	45	0	0	0	0	
	% de l'encours	99,99	0,00	0,00	0,00	0,00	
	Montant en euros	10 911 635,33	0,00	0,00	0,00	0,00	
(B) Barrière simple. Pas d'effet de levier	Nombre de produits	0	0	0	0	0	
	% de l'encours	0,00	0,00	0,00	0,00	0,00	
	Montant en euros	0,00	0,00	0,00	0,00	0,00	
(C) Option d'échange (swaption)	Nombre de produits	0	0	0	0	0	
	% de l'encours	0,00	0,00	0,00	0,00	0,00	
	Montant en euros	0,00	0,00	0,00	0,00	0,00	
(D) Multiplicateur jusqu'à 3 ; multiplicateur jusqu'à 5 capé	Nombre de produits	0	0	0	0	0	
	% de l'encours	0,00	0,00	0,00	0,00	0,00	
	Montant en euros	0,00	0,00	0,00	0,00	0,00	
(E) Multiplicateur jusqu'à 5	Nombre de produits	0	0	0	0	0	
	% de l'encours	0,00	0,00	0,00	0,00	0,00	
	Montant en euros	0,00	0,00	0,00	0,00	0,00	
(F) Autres types de structures	Nombre de produits						0
	% de l'encours						0,00
	Montant en euros						0,00

(1) Cette annexe retrace le stock de dette au 01/01/N après opérations de couverture éventuelles.

IV – ANNEXES

IV

ELEMENTS DU BILAN – ETAT DE LA DETTE – DETAIL DES OPERATIONS DE COUVERTURE

A2.5

A2.5 – DETAIL DES OPERATIONS DE COUVERTURE (1)

Instruments de couverture (Pour chaque ligne, indiquer le numéro de contrat)	Emprunt couvert			Instrument de couverture					Primes éventuelles			
	Référence de l'emprunt couvert	Capital restant dû au 01/01/N	Date de fin du contrat	Organisme co-contractant	Type de couverture (3)	Nature de la couverture (change ou taux)	Notionnel de l'instrument de couverture	Date de début du contrat	Date de fin du contrat	Périodicité de règlement des intérêts (4)	Montant des commissions diverses	Primes payées pour l'achat d'option
Taux fixe (total)		0,00					0,00				0,00	0,00
Taux variable simple (total)		0,00					0,00				0,00	0,00
Taux complexe (total) (2)		0,00					0,00				0,00	0,00
Total		0,00					0,00				0,00	0,00

(1) Si un instrument couvre plusieurs emprunts, distinguer une ligne par emprunt couvert.

(2) Il s'agit d'un taux variable qui n'est pas défini comme la simple addition d'un taux usuel de référence et d'une marge exprimée en point de pourcentage.

(3) Indiquer s'il s'agit d'un swap, d'une option (cap, floor, tunnel, swaption).

(4) Indiquer la périodicité de règlement des intérêts : A : annuelle, M : mensuelle, B : bimestrielle, S : semestrielle, T : trimestrielle, X : autre.

IV – ANNEXES

IV

ELEMENTS DU BILAN – ETAT DE LA DETTE – DETAIL DES OPERATIONS DE COUVERTURE

A2.5

A2.5 – DETAIL DES OPERATIONS DE COUVERTURE (1) (suite)

Instruments de couverture (Pour chaque ligne, indiquer le numéro de contrat)	Référence de l'emprunt couvert	Effet de l'instrument de couverture				Charges et produits constatés depuis l'origine du contrat	Produits c/668	Charges c/668	Catégorie d'emprunt (8)	
		Index (5)	Niveau de taux (6)	Index	Taux reçu (7)				Avant opération de couverture	Après opération de couverture
Taux fixe (total)							0,00	0,00		
Taux variable simple (total)							0,00	0,00		
Taux complexe (total) (2)							0,00	0,00		
Total							0,00	0,00		

(5) Indiquer l'index utilisé ou la formule de taux.

(6) Pour les emprunts à taux variable, indiquer le niveau à la date de vote du budget.

(7) A compléter si l'instrument de couverture est un swap.

(8) Catégorie d'emprunt. Exemple A-1 (cf. la classification des emprunts suivant la typologie de la circulaire JOCB1015077C du 25 juin 2010 sur les produits financiers offerts aux collectivités territoriales).

IV – ANNEXES	IV
ELEMENTS DU BILAN – ETAT DE LA DETTE	
DETTE POUR FINANCER L'EMPRUNT D'UN AUTRE ORGANISME	A2.6

A2.6 – DETTE POUR FINANCER L'EMPRUNT D'UN AUTRE ORGANISME (1)

REPARTITION PAR PRÊTEUR	Dette en capital à l'origine (2)	Dette en capital au 01/01/N de l'exercice	Annuité à payer au cours de l'exercice	Dont	
				Intérêts (3)	Capital
TOTAL	0,00	0,00	0,00	0,00	0,00
<u>Auprès des organismes de droit privé</u>	0,00	0,00	0,00	0,00	0,00
<u>Auprès des organismes de droit public</u>	0,00	0,00	0,00	0,00	0,00
<u>Dette provenant d'émissions obligataires</u> (ex : émissions publiques ou privées)	0,00	0,00	0,00	0,00	0,00

(1) Il s'agit des cas où une collectivité ou un établissement public accepte de prendre en charge l'emprunt au profit d'un autre organisme sans qu'il y ait pour autant transfert du contrat.

(2) La dette en capital à l'origine correspond à la part de dette prise en charge par la commune.

(3) Il s'agit des intérêts dus au titre du contrat initial et comptabilisés à l'article 66111 et des intérêts éventuels dus au titre du contrat d'échange et comptabilisés à l'article 668.

IV – ANNEXES	IV
ELEMENTS DU BILAN – ETAT DE LA DETTE AUTRES DETTES	A2.7

A2.7 – AUTRES DETTES

(Issues des engagements juridiques pris autres que ceux destinés à financer la prise en charge d'un emprunt)

IV – ANNEXES	IV
ELEMENTS DU BILAN METHODES UTILISEES POUR LES AMORTISSEMENTS	A3

A3 – AMORTISSEMENTS – METHODES UTILISEES

CHOIX DE L'ASSEMBLEE DELIBERANTE	Délibération du
Biens de faible valeur Seuil unitaire en deçà duquel les immobilisations de peu de valeur s'amortissent sur un an (article R. 2321-1 du CGCT) : 1 000 €	

Procédure d'amortissement (linéaire, dégressif, variable)	Catégories de biens amortis	Durée (en années)	Date
L	AUTRES IMMOBILISATIONS CORPORELLES	10	09/01/2016
L	CHEPTEL	10	09/01/2016
L	MOBILIER	10	09/01/2016
L	MATERIEL DE BUREAU ET MATERIEL INFORMATIQUE	5	09/01/2016
L	MATERIEL DE TRANSPORT	8	09/01/2016
L	INSTALLATIONS GENERALES, AGENCEMENTS, AMENAGEMENTS DES CONSTRUCTIONS	15	09/01/2016
L	AUTRES INSTALLATIONS, MATERIEL ET OUTILLAGE TECHNIQUES	10	09/01/2016
L	AUTRE MATERIEL ET OUTILLAGE DE VOIRIE	5	09/01/2016
L	MATERIEL ROULANT DE VOIRIE	8	09/01/2016
L	AUTRE MATERIEL ET OUTILLAGE D'INCENDIE ET DE DEFENSE CIVILE	5	09/01/2016
L	MATERIEL ROULANT D'INCENDIE ET DE DEFENSE CIVILE	8	09/01/2016
L	AUTRES RESEAUX	30	09/01/2016
L	RESEAUX D'ELECTRIFICATION	30	09/01/2016
L	RESEAUX CABLES	30	09/01/2016
L	RESEAUX D'ADDUCTION D'EAU	40	09/01/2016
L	INSTALLATIONS DE VOIRIE - GROS MATERIEL > 10 000 euros	25	09/01/2016
L	INSTALLATIONS DE VOIRIE - PETIT MATERIEL (MATS, BORNES, PANNEAUX, GLISSIERES...)	10	09/01/2016
L	AUTRES CONSTRUCTIONS	25	09/01/2016
L	AUTRES CONSTRUCTIONS : BATIMENTS LEGERS, ABRIS	10	09/01/2016
L	INSTALLATIONS GENERALES, AGENCEMENTS, AMENAGEMENTS DES CONSTRUCTIONS	15	09/01/2016
L	IMMEUBLES DE RAPPORT	20	09/01/2016
L	EQUIPEMENTS DU CIMETIERE	10	09/01/2016
L	AUTRES AGENCEMENTS ET AMENAGEMENTS DE TERRAINS	30	09/01/2016
L	PLANTATIONS D'ARBRES ET D'ARBUSTES	20	09/01/2016
L	AUTRES IMMOBILISATIONS INCORPORELLES	5	09/01/2016
L	CONCESSIONS ET DROITS SIMILAIRES, BREVETS, LICENCES, MARQUES, PROCEDES, LOGICIELS, DROITS...	2	09/01/2016
L	SUBVENTION D'EQUIPEMENT AUX PERSONNES DE DROIT PRIVE	5	09/01/2016
L	SUBVENTION D'EQUIPEMENT AUX ORGANISMES PUBLICS	15	09/01/2016
L	FRAIS D'INSERTION NON SUIVI DE REALISATION	5	09/01/2016
L	FRAIS DE RECHERCHE ET DE DEVELOPPEMENT	5	09/01/2016
L	FRAIS D'ETUDES NON SUIVI DE REALISATION	5	09/01/2016
L	FRAIS LIES A LA REALISATION DE DOCUMENTS D'URBANISME ET A LA NUMERISATION DU CADASTRE	10	09/01/2016

IV – ANNEXES	IV
ELEMENTS DU BILAN ETAT DES PROVISIONS	A4

A4 – ETAT DES PROVISIONS

Nature de la provision	Montant de la provision de l'exercice (1)	Date de constitution de la provision	Montant des provisions constituées au 01/01/N	Montant total des provisions constituées	Montant des reprises	SOLDE
PROVISIONS BUDGETAIRES						
Provisions pour risques et charges (2)	0,00		0,00	0,00	0,00	0,00
Provisions pour dépréciation (2)	0,00		0,00	0,00	0,00	0,00
TOTAL PROVISIONS BUDGETAIRES	0,00		0,00	0,00	0,00	0,00
PROVISIONS SEMI-BUDGETAIRES						
Provisions pour risques et charges (2)	0,00		0,00	0,00	0,00	0,00
Provisions pour dépréciation (2)	1 161,00		0,00	1 161,00	0,00	1 161,00
Dépréciations des actifs circulants	1 161,00	05/04/2023	0,00	1 161,00	0,00	1 161,00
TOTAL PROVISIONS SEMI-BUDGETAIRES	1 161,00		0,00	1 161,00	0,00	1 161,00

(1) Provisions nouvelles ou abondement d'une provision déjà constituée.

(2) Indiquer l'objet de la provision (exemples : provision pour litiges au titre du procès, provisions pour dépréciation des immobilisations de l'équipement).

IV – ANNEXES	IV
ELEMENTS DU BILAN ETALEMENT DES PROVISIONS	A5

A5 – ETALEMENT DES PROVISIONS (1)

(1) Il s'agit des provisions figurant dans le tableau précédent « Etat des provisions » qui font l'objet d'un étalement.

IV – ANNEXES	IV
ELEMENTS DU BILAN	
EQUILIBRE DES OPERATIONS FINANCIERES – DEPENSES	A6.1

DEPENSES A COUVRIR PAR DES RESSOURCES PROPRES

Art. (1)	Libellé (1)	Propositions nouvelles	Vote (2)
DEPENSES TOTALES A COUVRIR PAR DES RESSOURCES PROPRES =A + B		1 510 000,00	1 510 000,00
16 Emprunts et dettes assimilées (A)		1 390 000,00	1 390 000,00
1631	Emprunts obligataires	0,00	0,00
1641	Emprunts en euros	1 220 000,00	1 220 000,00
1643	Emprunts en devises	0,00	0,00
16441	Opérat° afférentes à l'emprunt	0,00	0,00
1671	Avances consolidées du Trésor	0,00	0,00
1672	Emprunts sur comptes spéciaux du Trésor	0,00	0,00
1678	Autres emprunts et dettes	0,00	0,00
1681	Autres emprunts	0,00	0,00
1682	Bons à moyen terme négociables	0,00	0,00
1687	Autres dettes	170 000,00	170 000,00
Dépenses et transferts à déduire des ressources propres (B)		120 000,00	120 000,00
10...	Reprise de dotations, fonds divers et réserves		
10...	Reversement de dotations, fonds divers et réserves		
10226	Taxe d'aménagement	12 000,00	12 000,00
139	Subv. invest. transférées cpte résultat	108 000,00	108 000,00
020	Dépenses imprévues	0,00	0,00

	Op. de l'exercice I	Restes à réaliser en dépenses de l'exercice précédent (3) (4)	Solde d'exécution D001 (3) (4)	TOTAL II
Dépenses à couvrir par des ressources propres	1 510 000,00	584 454,04	0,00	2 094 454,04

(1) Détailler les chapitres budgétaires par article conformément au plan de comptes.

(2) Crédits de l'exercice votés lors de la séance.

(3) Inscrire uniquement si le compte administratif est voté ou en cas de reprise anticipée des résultats de l'exercice précédent.

(4) Indiquer le montant correspondant figurant en II - Présentation générale du budget – vue d'ensemble.

IV – ANNEXES	IV
ELEMENTS DU BILAN	
EQUILIBRE DES OPERATIONS FINANCIERES – RECETTES	A6.2

RESSOURCES PROPRES

Art. (1)	Libellé (1)	Propositions nouvelles	Vote (2)
RECETTES (RESSOURCES PROPRES) = a + b		3 472 857,00	3 472 857,00
Ressources propres externes de l'année (a)		720 000,00	720 000,00
10222	FCTVA	520 000,00	520 000,00
10223	TLE	0,00	0,00
10226	Taxe d'aménagement	200 000,00	200 000,00
10228	Autres fonds	0,00	0,00
13146	Attributions de compensation d'investissement	0,00	0,00
13156	Attributions de compensation d'investissement	0,00	0,00
13246	Attributions de compensation d'investissement	0,00	0,00
13256	Attributions de compensation d'investissement	0,00	0,00
138	Autres subvent° invest. non transf.	0,00	0,00
26...	Participations et créances rattachées		
27...	Autres immobilisations financières		
Ressources propres internes de l'année (b) (3)		2 752 857,00	2 752 857,00
15...	Provisions pour risques et charges		
169	Primes de remboursement des obligations	0,00	0,00
26...	Participations et créances rattachées		
27...	Autres immobilisations financières		
28...	Amortissement des immobilisations		
28031	Frais d'études	39 172,00	39 172,00
2804131	Subv. Dpt : Bien mobilier, matériel	29 172,00	29 172,00
28041511	GFP rat : Bien mobilier, matériel	2 799,00	2 799,00
28041581	GFP : Bien mobilier, matériel	18 185,00	18 185,00
28041583	GFP : Projet infrastructure	91 263,00	91 263,00
28041642	IC : Bâtiments, installations	20 666,00	20 666,00
28051	Concessions et droits similaires	15 241,00	15 241,00
28087	Immo. incorporelles reçues mise à dispo.	0,00	0,00
28121	Plantations d'arbres et d'arbustes	8 626,00	8 626,00
28128	Autres aménagements de terrains	13 524,00	13 524,00
281311	Hôtel de ville	20 459,00	20 459,00
281312	Bâtiments scolaires	34 969,00	34 969,00
281318	Autres bâtiments publics	282 827,00	282 827,00
28132	Immeubles de rapport	0,00	0,00
28135	Installations générales, agencements, ..	869,00	869,00
28138	Autres constructions	35 491,00	35 491,00
28152	Installations de voirie	38 289,00	38 289,00
281531	Réseaux d'adduction d'eau	0,00	0,00
281532	Réseaux d'assainissement	13 260,00	13 260,00
281533	Réseaux câblés	8 860,00	8 860,00
281534	Réseaux d'électrification	25 976,00	25 976,00
281538	Autres réseaux	40 495,00	40 495,00
281571	Matériel roulant	110 208,00	110 208,00
281578	Autre matériel et outillage de voirie	29 009,00	29 009,00
28158	Autres installat°, matériel et outillage	35 897,00	35 897,00
28181	Installations générales, aménagt divers	1 000,00	1 000,00
28182	Matériel de transport	30 020,00	30 020,00
28183	Matériel de bureau et informatique	75 700,00	75 700,00
28184	Mobilier	52 629,00	52 629,00
28188	Autres immo. corporelles	95 394,00	95 394,00
29...	Prov. pour dépréciat° immobilisations		
39...	Prov. dépréciat° des stocks et en-cours		
481...	Charges à rép. sur plusieurs exercices		
49...	Prov. dépréc. comptes de tiers		
59...	Prov. dépréc. comptes financiers		
024	Produits des cessions d'immobilisations	70 000,00	70 000,00

Art. (1)	Libellé (1)	Propositions nouvelles	Vote (2)
021	Virement de la sect° de fonctionnement	1 512 857,00	1 512 857,00

	Opérations de l'exercice III	Restes à réaliser en recettes de l'exercice précédent (4) (5)	Solde d'exécution R001 (4) (5)	Affectation R1068 (4)	TOTAL IV
Total ressources propres disponibles	3 472 857,00	88 339,41	2 048 309,76	0,00	5 609 506,17

	Montant	
Dépenses à couvrir par des ressources propres	II	2 094 454,04
Ressources propres disponibles	IV	5 609 506,17
Solde	V = IV - II (6)	3 515 052,13

(1) Les comptes 15, 169, 26, 27, 28, 29, 39, 481, 49 et 59 sont à détailler conformément au plan de comptes.

(2) Crédits de l'exercice votés lors de la séance.

(3) Les comptes 15, 29, 39, 49 et 59 sont présentés uniquement si la commune ou l'établissement applique le régime des provisions budgétaires.

(4) Inscrire uniquement si le compte administratif est voté ou en cas de reprise anticipée des résultats de l'exercice précédent.

(5) Indiquer le montant correspondant figurant en II - Présentation générale du budget - vue d'ensemble.

(6) Indiquer le signe algébrique.

IV – ANNEXES	IV
ELEMENTS DU BILAN – DETAIL DES OPERATIONS POUR COMPTE DE TIERS	A9

A9 – CHAPITRE D'OPERATIONS POUR COMPTE DE TIERS (Détail) (1)

- (1) Ouvrir un cadre par opération pour compte de tiers.
- (2) Ensemble des réalisations connues (hors restes à réaliser).
- (3) A remplir uniquement en cas de reprise des résultats de l'exercice précédent, soit après le vote du compte administratif, soit en cas de reprise anticipée des résultats.
- (4) Total = Restes à réaliser N-1 + Nouveaux crédits votés.
- (5) Inscrire le chapitre et la nature des travaux.
- (6) Le chapitre 45 doit être détaillé conformément au plan de comptes, tant en dépenses qu'en recettes.
- (7) Indiquer le chapitre.

IV – ANNEXES		IV
ENGAGEMENTS HORS BILAN – ENGAGEMENTS DONNES ET RECUS EMPRUNTS GARANTIS PAR LA COMMUNE OU L'ETABLISSEMENT		B1.1

B1.1 – 8015 – ETAT DES EMPRUNTS GARANTIS PAR LA COMMUNE OU L'ETABLISSEMENT (art. L. 2313-1 6°, L. 5211-36 et L. 5711-1 du CGCT)

Désignation du bénéficiaire	Année de mobilisation et profil d'amortissement de l'emprunt (1)		Objet de l'emprunt garanti	Organisme prêteur ou chef de file	Montant initial	Capital restant dû au 01/01/N	Durée résiduelle	Périodicité des remboursements (2)	Taux initial			Taux à la date de vote du budget (6)			Catégorie d'emprunt (7)	Indices ou devises pour modifier l'emprunt	Annuité garantie au cours de l'exercice	
	Année	Profil							Taux (3)	Index (4)	Taux actuel (5)	Taux (3)	Index (4)	Niveau de taux			En intérêts (8)	En capital
Total des emprunts contractés par des collectivités ou des EP (hors logements sociaux)					4 242 021,11	2 156 314,66										63 455,14	170 643,32	
HALPADES	1989	P	TR. MAISON DES FRERES	CAISSE DES DEPOTS ET CONSIGNAT	229 435,77	12 138,98	0,00	A	F		F		0,000	0,000	A-1		370,24	12 138,98
HALPADES	1998	P	LOGEMENTS LES CRYSTALLINES	CAISSE D'EPARGNE RHONE ALPES	328 105,34	132 080,64	7,00	A	F		F		0,000	0,000	A-1		6 339,87	13 930,99
HALPADES	2008	P	CONST. LOGEMENTS ZAC LA SOIERIE	CAISSE DES DEPOTS ET CONSIGNAT	1 560 734,00	1 326 145,46	28,00	A	F		F		0,000	0,000	A-1		34 479,78	31 200,50
HALPADES	2008	P	CONST. ZAC LA SOIERIE	CAISSE DES DEPOTS ET CONSIGNAT	246 454,00	225 083,03	38,00	A	F		F		0,000	0,000	A-1		5 852,16	3 400,21
HAUTE SAVOIE HABITAT	1995	P	LOGEMENTS FAVRE D'ANNE PLATS	CAISSE DES DEPOTS ET CONSIGNAT	114 857,38	27 097,71	4,00	A	F		F		0,000	0,000	A-1		1 029,71	5 018,78
HAUTE SAVOIE HABITAT	1996	P	LOGEMENTS RUE TISSOT DUPONT PLATS	CAISSE DES DEPOTS ET CONSIGNAT	157 491,27	38 642,82	5,00	M	F		F		0,000	0,000	A-1		869,46	6 087,58
HAUTE SAVOIE HABITAT	1996	P	LOGEMENTS RUE CARNOT PLATS	CAISSE DES DEPOTS ET CONSIGNAT	50 997,09	15 197,83	5,00	A	F		F		0,000	0,000	A-1		577,52	2 267,48
HAUTE SAVOIE HABITAT	2011	P	CONSTRUCTION FAVRE D'ANNE	CAISSE DES DEPOTS ET CONSIGNAT	1 033 946,26	353 928,19	4,00	T	F		F		0,000	0,000	A-1		13 039,40	70 598,80
MAISON DE RETRAITE ALFRED BLANC	2003	P	TR. HUMANISATION MAISON	CAISSE DES DEPOTS ET CONSIGNAT	520 000,00	26 000,00	0,00	A	F		F		0,000	0,000	A-1		897,00	26 000,00

Désignation du bénéficiaire	Année de mobilisation et profil d'amortissement de l'emprunt (1)		Objet de l'emprunt garanti	Organisme prêteur ou chef de file	Montant initial	Capital restant dû au 01/01/N	Durée résiduelle	Périodicité des remboursements (2)	Taux initial				Taux à la date de vote du budget (6)			Catégorie d'emprunt (7)	Indices ou devises pouvant modifier l'emprunt	Annuité garantie au cours de l'exercice	
	Année	Profil							Taux (3)	Index (4)	Taux actualisé (5)	Taux (3)	Index (4)	Niveau de taux	En intérêts (8)			En capital	
Total des emprunts autres que ceux contractés par des collectivités ou des EP (hors logements sociaux)					0,00	0,00											0,00	0,00	
Total des emprunts contractés pour des opérations de logement social					7 665 991,50	7 448 689,93											208 538,41	375 175,69	
C.S. LA FOURCHE	2020	P	CONSTRUCTION CENTRALE PHTOVOLTAIQUE	CREDIT AGRICOLE CENTRE-EST	905 000,00	896 074,36	19,00	M	F	0,000	F	0,000	0,000	A-1			160 829,43	5 811,21	
HALPADES HLM	2022	P	6 LOGEMENTS SOCIAUX VAL D'ARLY ROUTE DE CONS	CAISSE DES DEPOTS ET CONSIGNAT	22 883,00	22 883,00	39,00	A	F	0,000	F	0,000	0,000	A-1			0,00	0,00	
HALPADES HLM	2022	P	6 LOGEMENTS SOCIAUX VAL D'ARLY ROUTE DE CONS	CAISSE DES DEPOTS ET CONSIGNAT	23 269,00	23 269,00	39,00	A	F	0,000	F	0,000	0,000	A-1			360,67	424,26	
HALPADES HLM	2022	P	6 LOGEMENTS SOCIAUX VAL D'ARLY ROUTE DE CONS	CAISSE DES DEPOTS ET CONSIGNAT	81 471,00	81 471,00	39,00	A	F	0,000	F	0,000	0,000	A-1			244,41	1 920,07	
HALPADES HLM	2022	P	6 LOGEMENTS SOCIAUX VAL D'ARLY ROUTE DE CONS	CAISSE DES DEPOTS ET CONSIGNAT	31 894,50	31 894,50	49,00	A	F	0,000	F	0,000	0,000	A-1			95,66	592,20	
HAUTE SAVOIE HABITAT	2020	P	REHABILITATION 198 LOGTS RUE DU GENEVOIS	CAISSE DES DEPOTS ET CONSIGNAT	1 782 000,00	1 782 000,00	17,00	A	F	0,000	F	0,000	0,000	A-1			1 782,00	205 735,05	
HAUTE SAVOIE HABITAT	2021	P	REHABILITATION 198 LOGTS RUE DU GENEVOIS	CAISSE DES DEPOTS ET CONSIGNAT	3 406 927,50	3 284 344,10	23,00	A	F	0,000	F	0,000	0,000	A-1			28 573,79	123 649,88	
HAUTE SAVOIE HABITAT	2018	P	REHABILITATION LOGEMENTS LES ECOLES	CAISSE DEPOTS CONSIGNATIONS	382 128,50	342 743,86	21,00	A	F	0,000	F	0,000	0,000	A-1			4 627,04	13 484,26	

Désignation du bénéficiaire	Année de mobilisation et profil d'amortissement de l'emprunt (1)		Objet de l'emprunt garanti	Organisme prêteur ou chef de file	Montant initial	Capital restant dû au 01/01/N	Durée résiduelle	Périodicité des remboursements (2)	Taux initial			Taux à la date de vote du budget (6)			Catégorie d'emprunt (7)	Indices ou devises pouvant modifier l'emprunt	Annuité garantie au cours de l'exercice	
	Année	Profil							Taux (3)	Index (4)	Taux actualisé (5)	Taux (3)	Index (4)	Niveau de taux			En intérêts (8)	En capital
IMMOBILIERE RHONE ALPES	2022	P	9 logements sociaux les LYS DU PRIVILEGE - RUE DE L'ANNONCIATION	CAISSE DES DEPOTS ET CONSIGNAT	108 232,00	108 232,00	49,00	A	F	0,000	F	0,000	0,000	A-1		1 655,95	1 456,96	
IMMOBILIERE RHONE ALPES	2022	P	9 logement sociaux les LYS DU PRIVILEGE	CAISSE DES DEPOTS ET CONSIGNAT	356 467,50	356 467,50	39,00	A	F	0,000	F	0,000	0,000	A-1		5 453,95	6 527,08	
IMMOBILIERE RHONE ALPES	2022	P	9 logements sociaux les LYS DU PRIVILEGE	CAISSE DES DEPOTS ET CONSIGNAT	6 685,00	6 685,00	49,00	A	F	0,000	F	0,000	0,000	A-1		59,48	109,26	
IMMOBILIERE RHONE ALPES	2022	P	9 logements sociaux les LYS DU PRIVILEGE	CAISSE DES DEPOTS ET CONSIGNAT	15 015,50	15 015,50	39,00	A	F	0,000	F	0,000	0,000	A-1		120,12	320,01	
SA MONT BLANC	2017	P	LOGEMENTS LOCATIFS RESIDENCE DU BOUCHEROZ	CAISSE DEPOTS CONSIGNATIONS	213 200,00	193 598,11	36,00	A	F	0,000	F	0,000	0,000	A-1		1 064,79	6 376,59	
SA MONT BLANC	2017	P	LOGEMENTS LOCATIFS RESIDENCE DU BOUCHEROZ	CAISSE DEPOTS CONSIGNATIONS	57 909,00	53 383,06	46,00	A	F	0,000	F	0,000	0,000	A-1		293,61	1 470,88	
SA MONT BLANC	2017	P	LOGEMENTS RESIDENCE DU BOUCHEROZ	CAISSE DEPOTS CONSIGNATIONS	215 000,00	196 650,21	36,00	A	F	0,000	F	0,000	0,000	A-1		2 657,48	5 948,04	
SA MONT BLANC	2017	P	LOGEMENTS LOCATIFS RESIDENCE DU BOUCHEROZ	CAISSE DEPOTS CONSIGNATIONS	57 909,00	53 778,73	46,00	A	F	0,000	F	0,000	0,000	A-1		726,01	1 349,94	
TOTAL GENERAL					11 908 012,61	9 605 004,59										271 993,55	545 819,01	

(1) Indiquer C pour amortissement constant, P pour amortissement progressif, F pour in fine, X pour autres (à préciser).

(2) Indiquer la périodicité des remboursements A : annuelle ; M : mensuelle ; B : bimestrielle ; S : semestrielle ; T : trimestrielle ; X : autre.

(3) Type de taux d'intérêt : F : fixe ; V : variable simple ; C : complexe (c'est-à-dire un taux variable qui n'est pas seulement défini comme la simple addition d'un taux usuel de référence et d'une marge exprimée en point de pourcentage).

(4) Indiquer le type d'index (ex. EURIBOR 3 mois ...).

(5) Taux annuel, tous frais compris.

(6) Taux hors opération de couverture. Pour les emprunts à taux variable, indiquer le niveau à la date de vote du budget.

(7) Catégorie d'emprunt hors opération de couverture. Exemple A-1 (cf. la classification des emprunts suivant la typologie de la circulaire IOCB1015077C du 25 juin 2010 sur les produits financiers offerts aux collectivités territoriales).

(8) Il s'agit des intérêts dus au titre du contrat initial et comptabilisés à l'article 86111 « Intérêts réglés à l'échéance » (intérêts décaissés).

IV – ANNEXES	IV
ENGAGEMENTS HORS BILAN – CALCUL DU RATIO D'ENDETTEMENT RELATIF AUX GARANTIES D'EMPRUNT	B1.2

B1.2 – CALCUL DU RATIO D'ENDETTEMENT RELATIF AUX GARANTIES D'EMPRUNT

Calcul du ratio de l'article L. 2252-1 du CGCT	Valeur en euros	
Total des annuités déjà garanties à échoir dans l'exercice (1)	A	817 812,56
Total des premières annuités entières des nouvelles garanties de l'exercice (1)	B	0,00
Annuité nette de la dette de l'exercice (2)	C	1 202 515,25
Provisions pour garanties d'emprunts	D	0,00
Total des annuités d'emprunts garantis de l'exercice	I = A + B + C - D	2 020 327,81
Recettes réelles de fonctionnement	II	12 730 319,00

Part des garanties d'emprunt accordées au titre de l'exercice en % (3)	I / II	15,87
---	---------------	--------------

(1) Hors opérations visées par l'article L. 2252-2 du CGCT.

(2) Cf. définition de l'article D. 1511-30 du CGCT.

(3) Les garanties d'emprunt accordées au titre d'un exercice ne doivent pas représenter plus de 50 % des recettes réelles de fonctionnement de ce même exercice.

IV – ANNEXES	IV
ENGAGEMENTS HORS BILAN – ENGAGEMENTS DONNES ET RECUS SUBVENTIONS VERSEES DANS LE CADRE DU VOTE DU BUDGET	B1.7

B1.7 – SUBVENTIONS VERSEES DANS LE CADRE DU VOTE DU BUDGET

(Article L. 2311-7 du CGCT)

Article (1)	Subventions (2)	Objet (3)	Nom de l'organisme	Nature juridique de l'organisme	Montant de la subvention
INVESTISSEMENT					
FONCTIONNEMENT					
6574		Subvention de fonctionnement	Bois Cyclerie	Association	500,00
6574		Subvention de fonctionnement	L'EpINETTE	Association	500,00
6574		Subvention de fonctionnement	Pays de Faverges Environnement	Association	1 500,00
6574		Subvention de fonctionnement	Passage Prévention Spécialisée Enfants et Ados	Association	2 500,00
6574		Subvention de fonctionnement	Union Nationale des Familles et Amis des Personnes Malades	Association	200,00
6574		Subvention de fonctionnement	ASTI	Association	2 000,00
6574		Subvention de fonctionnement	Secours Populaire Français	Association	700,00
6574		Subvention de fonctionnement	Secours Catholique	Association	700,00
6574		Subvention de fonctionnement	Aid'Santé	Association	400,00
6574		Subvention de fonctionnement	Trail de Faverges LVO	Association	6 000,00
6574		Subvention de fonctionnement	Tennis club de Faverges	Association	7 200,00
6574		Subvention de fonctionnement	Ski Club de Seythenex	Association	1 800,00
6574		Subvention de fonctionnement	Ski Club de Faverges	Association	1 000,00
6574		Subvention de fonctionnement	Danse Aimant	Association	1 700,00
6574		Subvention de fonctionnement	Rugby club	Association	5 000,00
6574		Subvention de fonctionnement	Judo Club	Association	3 700,00
6574		Subvention de fonctionnement	Gym'Rythm	Association	1 200,00
6574		Subvention de fonctionnement	Foot Sud 74	Association	8 600,00
6574		Subvention de fonctionnement	Espérance Favergienne	Association	3 000,00
6574		Subvention de fonctionnement	Ecurie de la Motte	Association	6 000,00
6574		Subvention de fonctionnement	Faverges-Seythenex Cyclo	Association	3 600,00
6574		Subvention de fonctionnement	Club Alpin Français	Association	2 800,00
6574		Subvention de fonctionnement	C.S.F.Basket ball	Association	4 200,00
6574		Subvention de fonctionnement	Badminton club	Association	3 000,00
6574		Subvention de fonctionnement	Association sportive des portugais	Association	2 000,00
6574		Subvention de fonctionnement	Accro 2 Gym	Association	7 000,00
6574		Subvention de fonctionnement	Musique et nature	Association	2 000,00
6574		Subvention de fonctionnement	Histoire et Patrimoine	Association	400,00
6574		Subvention de fonctionnement	Les amis du Museum	Association	2 000,00
6574		Subvention de fonctionnement	Amis de Viuz-Faverges	Association	1 700,00
6574		Subvention de fonctionnement	Millésime 89	Association	2 700,00
6574		Subvention de fonctionnement	Association FARO	Association	400,00
6574		Subvention de fonctionnement	Sou des écoles de Faverges	Association	1 500,00
6574		Subvention de fonctionnement	Association sportives et culturelle école de Seythenex	Association	800,00
6574		Subvention de fonctionnement	Association sportive et culturelle USEP toutes écoles	Association	1 600,00
6574		Subvention de fonctionnement	Association sportive et culturelle primaire Kolinka	Association	2 200,00
6574		Subvention de fonctionnement	Association sportive et culturelle primaire Cassin	Association	2 000,00
6574		Subvention de fonctionnement	Comité d'entraite du personnel communal	Association	2 500,00
6574		Subvention de fonctionnement	Centre social et culturel la Soierie	Association	150 500,00
6574		Subvention de fonctionnement	Ecole des arts vivants	Association	130 000,00

(1) Indiquer l'article d'imputation de la subvention.

- (2) Dénomination ou numéro éventuel de la subvention.
- (3) Objet pour lequel est versée la subvention.

IV – ANNEXE		IV					
AUTRES ELEMENTS D'INFORMATIONS - ETAT DU PERSONNEL AU 01/01/2023							
C1.1							
C1.1 - ETAT DU PERSONNEL AU 01/01/2023							
GRADES OU EMPLOIS	CATEGORIES	EMPLOIS BUDGETAIRES			EFFECTIFS POURVUS SUR UN EMPLOI BUDGETAIRE EN ETP		
		EMPLOIS PERMANENTS A TEMPS COMPLET	EMPLOIS PERMANENTS A TEMPS NON COMPLET	TOTAL	AGENTS TITULAIRES	AGENTS NON TITULAIRES	TOTAL
EMPLOIS FONCTIONNELS (a)							
Directeur Général des services		-	-	-	-	-	-
Directeur Général adjoint des services		-	-	-	-	-	-
Directeur Général des services techniques		-	-	-	-	-	-
Emplois créés au titre de l'article 6-1 de la loi n°84-53		-	-	-	-	-	-
FILIERE ADMINISTRATIVE (b)							
Adjoint administratif		19,00	5,00	24,00	23,00	-	23,00
Adjoint administratif principal 1re cl.	C	5,00	2,00	7,00	6,60	-	6,60
Redacteur	C	7,00	-	7,00	7,00	-	7,00
Redacteur principal de 1ere classe	B	3,00	1,00	4,00	3,80	-	3,80
Redacteur principal de 2eme classe	B	1,00	1,00	2,00	1,80	-	1,80
Attaché	B	1,00	1,00	2,00	1,80	-	1,80
Attaché principal	A	1,00	-	1,00	1,00	-	1,00
	A	1,00	-	1,00	1,00	-	1,00
FILIERE TECHNIQUE (c)							
Adjoint technique		43,00	14,00	57,00	50,37	16,28	66,65
Adjoint technique principal de 1re cl.	C	9,00	7,00	16,00	13,85	14,28	28,13
Adjoint technique principal de 2e cl.	C	16,00	6,00	22,00	20,01	-	20,01
Agent de maîtrise	C	4,00	1,00	5,00	4,50	-	4,50
Agent de maîtrise principal	C	5,00	-	5,00	4,00	1,00	5,00
Technicien	C	4,00	-	4,00	4,00	-	4,00
Technicien principal 1ère classe	B	1,00	-	1,00	1,00	-	1,00
Ingenieur	B	3,00	-	3,00	3,00	-	3,00
	A	1,00	-	1,00	1,00	-	1,00
FILIERE SOCIALE (d)							
ATSEM principal de 1re cl.		5,00	4,00	9,00	7,24	1,00	8,24
ATSEM principal de 2e cl.	C	1,00	3,00	4,00	3,74	-	3,74
Educateurs de jeunes enfants	C	-	1,00	1,00	0,50	0,50	0,50
	A	4,00	-	4,00	3,00	1,00	4,00
FILIERE MEDICO-SOCIALE (e)							
Auxiliaire de Puériculture CN		8,00	3,00	11,00	6,36	3,50	9,86
Auxiliaire de Puériculture CS	B	1,00	1,00	2,00	1,86	-	1,86
Auxiliaire de puériculture P de 2e cl.	B	3,00	1,00	4,00	3,50	-	3,50
Infirmier en soins généraux	B	2,00	1,00	3,00	1,00	1,50	2,50
Medecin de 1ère classe	A	1,00	-	1,00	1,00	-	1,00
	A	1,00	-	1,00	1,00	-	1,00
FILIERE MEDICO-TECHNIQUE (f)							
		-	-	-	-	-	-
FILIERE SPORTIVE (g)							
Educateur APS principal 1ère classe		1,00	1,00	2,00	1,80	-	1,80
	B	1,00	1,00	2,00	1,80	-	1,80
FILIERE CULTURELLE (h)							
Adjoint du patrimoine principal 2e cl.		2,00	1,00	3,00	2,80	-	2,80
Adjoint du patrimoine	C	1,00	-	1,00	1,00	-	1,00
Assistants conserva. princ. 1ere classe	C	-	1,00	1,00	0,80	-	0,80
	B	1,00	-	1,00	1,00	-	1,00
FILIERE ANIMATION (i)							
Adjoint territorial d'animation		1,00	2,00	3,00	0,70	3,59	4,30
Animateur	C	-	2,00	2,00	0,70	2,59	3,30
	B	1,00	-	1,00	1,00	1,00	1,00
FILIERE POLICE (j)							
Gardien-Brigadier		5,00	-	5,00	5,00	-	5,00
Brigadier-Chef principal	C	1,00	-	1,00	3,00	-	3,00
Chef service police muni. prin. 1ère cls	C	3,00	-	3,00	1,00	-	1,00
	B	1,00	-	1,00	1,00	-	1,00
EMPLOIS NON CITES (k)							
		-	-	-	-	-	-
TOTAL GENERAL (b+c+d+rr+fg+ht+j+k)		84,00	30,00	114,00	97,27	24,37	121,65

IV – ANNEXES

IV

AUTRES ELEMENTS D'INFORMATIONS – ETAT DU PERSONNEL AU 01/01/N

C1

C1 – ETAT DU PERSONNEL AU 01/01/N (suite)

AGENTS NON TITULAIRES EN FONCTION AU 01/01/N	CATEGORIES (1)	SECTEUR (2)	REMUNERATION (3)		CONTRAT	
			Index (8)	Euros	Fondement du contrat (4)	Nature du contrat (5)
Agents occupant un emploi permanent (6)				0,00		
Agents occupant un emploi non permanent (7)				0,00		
TOTAL GENERAL				0,00		

(1) CATEGORIES: A, B et C.

(2) SECTEUR ADM : Administratif.

TECH : Technique

URB : Urbanisme (dont aménagement urbain).

S : Social

MS : Médico-social

MT : Médico-technique.

SP : Sportif

CULT : Culturel

ANIM : Animation.

PM : Police

OTR : Missions non rattachables à une filière.

(3) REMUNERATION : Référence à un indice brut (indiquer le niveau de l'indice brut) de la fonction publique ou en euros annuels bruts (indiquer l'ensemble des éléments de la rémunération brute annuelle).

(4) CONTRAT : Motif du contrat (loi du 26 janvier 1984 modifiée).

3-a : article 3, 1er alinéa : accroissement temporaire d'activité

3-b : article 3, 2ème alinéa : accroissement saisonnier d'activité

3-1 : remplacement d'un fonctionnaire autorisé à servir à temps partiel ou indisponible (maladie, maternité...)

3-2 : vacances temporaires d'un emploi.

3-3-1 : absence de cadre d'emplois de fonctionnaires susceptibles d'assurer les fonctions correspondantes

3-3-2 : emplois du niveau de la catégorie A lorsque les besoins des services ou la nature des fonctions le justifient.

3-3-3 : emplois de secrétaire de mairie des communes de moins de 1 000 habitants et de secrétaire des groupements composés de communes dont la population moyenne est inférieure à ce seuil

3-3-4 : emplois à temps non complet des communes de moins de 1 000 habitants et des groupements composés de communes dont la population moyenne est inférieure à ce seuil, lorsque la qualité de temps de travail est inférieure à 50 %

3-3-5 : emplois des communes de moins de 2 000 habitants et des groupements de communes de moins de 10 000 habitants dont la création ou la suppression dépend de la décision d'une autorité qui s'impose à la collectivité ou à l'établissement en matière de création, de changement de périmètre ou de suppression d'un service public.

3-4 : article 21 de la loi n° 2012-347 : contrat à durée indéterminée obligatoirement proposée à un agent contractuel.

38 : article 38 travailleurs handicapés catégorie C

47 : article 47 recrutements directs sur emplois fonctionnels

110 : article 110 collaborateurs directs de groupes de cabinets.

110-1 : collaborateurs de groupes d'élus.

A : autres (préciser).

(5) Indiquer si l'agent contractuel est titulaire d'un contrat à durée déterminée (CDD) ou d'un contrat à durée indéterminée (CDI). Les contrats particuliers devront être labellisés « A / autres » et feront l'objet d'une précision (ex : « contrats aidés »).

(6) Occupent un emploi permanent de la fonction publique territoriale, les agents non titulaires recrutés sur le fondement des articles 3-1, 3-2, 3-3, 38 et 47 de la loi n° 84-53 du 26 janvier 1984, ainsi que les agents qui sont titulaires d'un contrat à durée indéterminée pris sur le fondement de l'article 21 de la loi n° 2012-347.

(7) Occupent un emploi non permanent de la fonction publique territoriale, les agents non titulaires recrutés sur le fondement des articles 3, 110 et 110-1.

(8) Si un contrat fixe comme référence de rémunération un traitement hors échelle, il convient de mentionner le chevron conformément à l'article 6 décret 85-1148 du 20 octobre 1985.

IV – ANNEXES	IV
AUTRES ELEMENTS D'INFORMATIONS	
LISTE DES ORGANISMES DANS LESQUELS A ETE PRIS UN ENGAGEMENT FINANCIER	C2

C2 – LISTES DES ORGANISMES DANS LESQUELS A ETE PRIS UN ENGAGEMENT FINANCIER (articles L. 2313-1 et L. 2313-1-1 du CGCT)

Les documents financiers et comptables de ces organismes sont mis à la disposition du public à MAIRIE DE FAVERGES-SEYTHENEX 100 RUE DE LA REPUBLIQUE 74210 FAVERGES-SEYTHENEX (1). Toute personne a le droit de demander communication.

La nature de l'engagement (2)	Nom de l'organisme	Raison sociale de l'organisme	Nature juridique de l'organisme	Montant de l'engagement
<u>Délégation de service public (3)</u>				
<u>Détention d'une part du capital</u>				
<u>Garantie ou cautionnement d'un emprunt</u>				
<u>Subventions supérieures à 75 000 € ou représentant plus de 50 % du produit figurant au compte de résultat de l'organisme</u>				
<u>Autres</u>				

(1) Hôtel de ville pour les communes et siège de l'établissement pour les EPCI, syndicat, etc. et autres lieux publics désignés par la commune ou l'établissement.

(2) Indiquer la date de la décision (délibérations, contrats ou décisions de l'exécutif).

(3) Préciser la nature de la délégation (concession, affermage, régie intéressée, ...).

IV – ANNEXES	IV
AUTRES ELEMENTS D'INFORMATIONS LISTE DES ORGANISMES DE REGROUPEMENT	C3.1

**C3.1 – LISTE DES ORGANISMES DE REGROUPEMENT AUXQUELS ADHERE LA COMMUNE OU
L'ETABLISSEMENT**

DESIGNATION DES ORGANISMES	DATE D'ADHESION	MODE DE FINANCEMENT (1)	MONTANT DU FINANCEMENT
Etablissements publics de coopération intercommunale			
Communauté de Communes des Sources du Lac d'ANNECY	28/12/2000	Fiscalité additionnelle + FPU	3 695 967,00
Etablissement Public Foncier 74 (EPF)	01/01/2012	Fiscalité additionnelle	112 749,00
Autres organismes de regroupement			

(1) Indiquer si le financement est fait par TPZ, TPU, TPU + fiscalité additionnelle, fiscalité additionnelle ou sans fiscalité propre.

IV – ANNEXES	IV
AUTRES ELEMENTS D'INFORMATIONS LISTE DES ETABLISSEMENTS PUBLICS CREEES PAR LA COMMUNE	C3.2

C3.2 – LISTE DES ETABLISSEMENTS PUBLICS CREEES (1)

Catégorie d'établissement	Intitulé / objet de l'établissement	Date de création	N° et date de délibération	Nature de l'activité (SPIC/SPA)	TVA (oui / non)
CCAS	Centre Communal d'Action Sociale	01/01/2016	2015-DEL-104 - 29/09/2015	CCAS	Non

(1) Il s'agit de recenser les établissements publics créés par la collectivité pour l'exploitation directe d'un service public relevant de sa compétence.

Pour rappel, la collectivité a l'obligation de constituer une régie si le service concerné est de nature industrielle et commerciale (cf. article L. 1412-1 du CGCT) ou la faculté de constituer une régie si le service concerné est de nature administrative et n'est pas de ceux qui, par leur nature ou par la loi, ne peuvent être assurés que par la collectivité elle-même (cf. article L. 1412-2 du CGCT).

Les régies ainsi créées peuvent, au choix de la collectivité, être dotées :

- soit de la personnalité morale et de l'autonomie financière ;
- soit de la seule autonomie financière.

Cependant, il convient de préciser que seules les régies dotées de la personnalité morale et de l'autonomie financière sont dénommées établissement public et doivent être recensées dans cet état.

IV – ANNEXES	IV
AUTRES ELEMENTS D'INFORMATIONS LISTE DES SERVICES INDIVIDUALISES DANS UN BUDGET ANNEXE	C3.3

C3.3 – LISTE DES SERVICES INDIVIDUALISES DANS UN BUDGET ANNEXE

Catégorie d'établissement	Intitulé / objet de l'établissement	Date de création	N° et date de délibération	N° SIRET	Nature de l'activité (SPIC/SPA)	TVA (oui / non)
Budget annexe	SECTION DE FRONTENEX	01/01/2016	2015-DEL-104 - 29/09/2015	20005413800157	Activité forestière	Oui
Budget annexe	SECTION DU COUCHANT	01/01/2016	2015-DEL-104 - 29/09/2015	20005413800165	Activité forestière	Oui
Budget annexe	FORET DE FAVERGES-SEYTHENEX	01/01/2016	2015-DEL-104 - 29/09/2015	20005413800116	Activité forestière	Oui
Budget annexe	EAU AFFERMAGE FAVERGES	01/01/2016	2015-DEL-104 - 29/09/2015	20005413800140	Eau affermage	Oui
Régie personnalisé Remontées Mécaniques La Sambuy	REMONTEES MECANQUES	01/01/2016	2015-DEL-104 - 29/09/2015	20005413800132	Remontées Mécaniques	Oui
Budget annexe	CHAMBRES FUNERAIRES	01/01/2022	2022 - 06/04/2022	20005413800017	Locations chambres funéraires	Oui

IV – ANNEXES	IV
AUTRES ELEMENTS D'INFORMATIONS LISTE DES SERVICES ASSUJETTIS A LA TVA ET NON ERIGES EN BUDGET ANNEXE	C3.4

C3.4 – LISTE DES SERVICES ASSUJETTIS A LA TVA ET NON ERIGES EN BUDGET ANNEXE

Catégorie d'établissement	Intitulé / objet de l'établissement	Date de création	N° et date de délibération	Nature de l'activité (SPIC/SPA)
Locations commerces	La Sambuy	01/01/2016	2015-DEL-104 - 29/09/2015	Locations immobilières
Locations Centre médical	Centre médical	01/01/2020	2019-IV-107 - 02/07/2019	Locations immobilières

IV – ANNEXES	IV
DECISIONS EN MATIERE DE TAUX DE CONTRIBUTIONS DIRECTES	D1

D1 – TAUX DE CONTRIBUTIONS DIRECTES

Libellés	Bases notifiées (si connues à la date de vote)	Variation des bases/(N-1) (%)	Taux appliqués par décision de l'assemblée délibérante (%)	Variation de taux/N-1 (%)	Produit voté par l'assemblée délibérante	Variation du produit/N-1 (%)
TFPB	12 140 000,00	7,39	26,69	0,00	3 240 166,00	12,83
TFPNB	130 300,00	7,23	47,76	0,00	62 231,00	12,59
CFE	0,00	0,00	0,00	0,00	0,00	0,00
Taxe d'habitation sur les résidences secondaires.	1 181 399,00	7,10	21,07	0,00	248 921,00	6,91
TOTAL	0,00	0,00			3 551 318,00	12,39

COMMUNE DE FAVERGES-SEYTHENEX - BUDGET PRINCIPAL - REPORT DEPENSES INVESTISSEMENT AU 31/12/2022

Numero	Date	Lig ne	Tiers	Objet	Article	Fonction	TTC	HT	TVA
HGARDERIE									
Engagement n°999	14/11/2022	1	WESCO SA	TOUPIE KOALA	2188	64	368,80	368,80	0,00
Total							368,80	368,80	0,00
STVOIRE									
Engagement n°997	14/11/2022	1	VAUDAUX JEAN SAS	EPANDEUR SEL DE DENEIGEMENT-N.2022-632	2188	813	480,00	480,00	0,00
Engagement n°940	25/10/2022	1	EIFFAGE ROUTE CENTRE EST SAS	ENROBES ZONE STATIONNEMENT VELO STADE MUNICIPAL CARQUEX - OS N°58 - BC N°58	2315	822	2 343,66	2 343,66	0,00
Engagement n°742	04/08/2022	1	VAUDAUX JEAN SAS	M.2022-09-TRACTEUR KUBOTA LX351 AVEC ACCESSOIRES	21571	95	59 000,95	59 000,95	0,00
Engagement n°729	28/07/2022	1	VILLETON JEAN SARL	LAME DE DENEIGEMENT -M.2022-15	21571	822	8 112,00	8 112,00	0,00
Engagement n°302	08/03/2022	1	COLAS RHONE ALPES SA	REVETEMENT DE SURFACE ROUTE DES GROTTES (989) CREATION ACCES CENTRALE PHOTOVOLTAIQUE	2315	822	1 374,00	1 374,00	0,00
Engagement n°203	26/01/2022	1	NETO YOANN	DEPUIS ROUTE DE VESONNE	2113	93	20 850,00	20 850,00	0,00
Engagement n°1051	25/11/2022	1	PROLIANS-SMG-DC SAVOIE SA	FOURNITURE PORTAIL - PARCELLE COMMUNALE AVENUE BLANC DU PELLOUX-N.2022-656	2188	822	1 068,00	1 068,00	0,00
Engagement n°1038	23/11/2022	1	UGINACCCUS ELECTRIC'AUTOS SARL	BACS A SEL CENTRE VILLE-N.2022-648	2188	813	1 290,24	1 290,24	0,00
Engagement n°1029	18/11/2022	1	MERMIER METALLERIE	PROLONGEMENT GARDE-CORPS MUR SOUTÈNEMENT RTE ANNECY-N.2022-644	2158	822	2 790,28	2 790,28	0,00
Total STVOIRE							97 309,13	97 309,13	0,00
STARCHIT									
Engagement n°992	09/11/2022	1	L'ATELIER DES CAIRNS	ETUDE REAMENAGEMENT COUR EXTERIEURE ECOLE SEYTHENEX	2031	212	4 140,00	4 140,00	0,00
Engagement n°925	18/10/2022	1	ART DES SOLS SAS	REHABILITATION DU GITE DES COMBES-LOT 9-SOL SOUPLE-PARQUET AVENANT	21318	95	1 391,04	1 391,04	0,00
Engagement n°916	12/10/2022	1	ISO MONT BLANC SARL	ISOLATION PLANCHER HAUT SANITAIRE SALLE MICHEL LEVET-N.2022-581	21318	95	537,60	537,60	0,00
Engagement n°846	21/09/2022	1	ABAMO & CO	M.2022-07-MISSION PROGRAMMISTE CONSTR.COMPLEXE SPORTIFS LE CUDRAY	2031	411	18 775,64	18 775,64	0,00
Engagement n°839	20/09/2022	1	PARC NATUREL DES BAUGES	AMENAGEMENT EXPERIMENTAL ESPACE PUBLIC PLACE DE LA SORBONNE (EX ILOT INCENDIE)	2128	820	5 848,00	5 848,00	0,00
Engagement n°715	21/07/2022	1	ISO MONT BLANC SARL	DOUBLAGE VENTILE MUR ENTERRE FOYER VAL DE TAMIE-N.2022-443	21318	95	720,00	720,00	0,00
Engagement n°439	20/04/2022	1	ETUDAC	MISSION PROGRAMMISTE CONSTR.COMPLEXE SPORTIFS LE CUDRAY-ACOUSTIQUE	2031	411	1 990,00	1 990,00	0,00
Engagement n°438	20/04/2022	1	COBALP	MISSION PROGRAMMISTE CONSTR.COMPLEXE SPORTIFS LE CUDRAY-ECONOMISTE	2031	411	1 440,00	1 440,00	0,00
Engagement n°436	20/04/2022	1	CAP HABITAT COOPERATIF	ACCOMPAGNEMENT PROJET ECO HABITAT PARTICIPATIF-PHASE 1 ET 2	2031	824	17 469,00	17 469,00	0,00
Engagement n°435	20/04/2022	1	MENUISERIE SAVOISIENNE-DURAND J.	MOBILIER DES CHAMBRES-GITE DES COMBES	2184	95	7 170,19	7 170,19	0,00
Engagement n°293	04/03/2022	1	SPATIAL COUVERTURE EURL	REHABILITATION DU GITE DES COMBES-LOT03B-ITE BARDAGE	21318	95	7 305,77	7 305,77	0,00
Engagement n°196	26/01/2022	1	GEHOM SARL	(947) RELEVÉ&BORNAGE NOUVEAU CENTRE TECHNIQUE MUNICIPAL	21318	020	3 426,00	3 426,00	0,00
Engagement n°182	26/01/2022	1	ART DES SOLS SAS	(848) REHABILITATION DU GITE DES COMBES-LOT 9-SOL SOUPLE-PARQUET	21318	95	1 002,25	1 002,25	0,00

COMMUNE DE FAVERGES-SEYTHENEX - BUDGET PRINCIPAL - REPORT DEPENSES INVESTISSEMENT AU 31/12/2022

Numero	Date	Lig ne	Tiers	Objet	Article	Fonction	TTC	HT	TVA
Engagement n°181	26/01/2022	1	VAILLANT PLOMBERIE SARL	(847) REHABILITATION DU GITE DES COMBES-LOT 8- PLOMBERIE	21318	95	9 637,80	9 637,80	0,00
Engagement n°179	26/01/2022	1	ISO MONT BLANC SARL	(845) REHABILITATION DU GITE DES COMBES-LOT 6- CLOISONNEMENT-FAUX PLAFOND-PEINTURE	21318	95	0,00	0,00	0,00
Engagement n°179	26/01/2022	1	ISO MONT BLANC SARL	(845) REHABILITATION DU GITE DES COMBES-LOT 6- CLOISONNEMENT-FAUX PLAFOND-PEINTURE	21318	95	4 100,10	4 100,10	0,00
Engagement n°179	26/01/2022	2	ISO MONT BLANC SARL	(845) REHABILITATION DU GITE DES COMBES-LOT 6- CLOISONNEMENT-FAUX PLAFOND-PEINTURE	21318	95	0,00	0,00	0,00
Engagement n°177	26/01/2022	1	ERIK BROCHOT PEINTURE DECORATION	(843) REHABILITATION DU GITE DES COMBES-LOT 2- CHARPENTE COUVERTURE BARDAGE	21318	95	8 029,20	8 029,20	0,00
Engagement n°176	26/01/2022	1	MARCUCCILLI MACONNERIE EURL	(842) REHABILITATION DU GITE DES COMBES-LOT 1- DEMOLITION GROS-OEUVRE+ TRVX SUPPL	21318	95	1 080,00	1 080,00	0,00
Engagement n°171	26/01/2022	1	SARL FCA FONCIER CONSEIL AMENAGEMENT	(795) LANCEMENT DUP CENTRE TECHNIQUE MUNICIPAL	21318	020	3 794,00	3 794,00	0,00
Engagement n°170	26/01/2022	1	MENUISERIE SAVOISIENNE-DURAND J.	(786) REHABILITATION DU GITE DES COMBES-LOT 5- MENUISERIE INT.AGENCEMENT	21318	95	38 207,02	38 207,02	0,00
Engagement n°161	26/01/2022	1	DEKRA INDUSTRIAL SERVICES	(679) REAMENAGEMENT SITE TOURISTIQUE VAL TAMIE- COORDINATION SPS	21318	95	216,00	216,00	0,00
Engagement n°1170	31/12/2022	1	SAXOD ECOTEL SAS	VAISSELLE PRIMO ACQUISITION GITE VAL TAMIE	2188	95	2 603,53	2 603,53	0,00
Engagement n°1109	12/12/2022	1	FAVRE D'ANNE	MAIN COURANTE ESCALIER RDC VAL DE TAMIE-N.2022-690	21318	95	1 463,58	1 463,58	0,00
Engagement n°1106	09/12/2022	1	LEGALLAIS BOUCHARD SAS	DETECTEURS DE FUMEE VAL DE TAMIE-N.2022-687	21318	95	243,36	243,36	0,00
Engagement n°1070	02/12/2022	1	ROCH JEAN-LOUIS SARL	REPLACEMENT DISJONCTEUR GITE DES COMBES VAL TAMIE-N.2022-668	21318	95	568,80	568,80	0,00
Total STARCHIT							141 158,88	141 158,88	0,00
EVIUZ									
Engagement n°971	07/11/2022	1	WESCO SA	TAPIS D'EVOLUTION BLEU ECOLE G.KOLINKA	2188	212	999,82	999,82	0,00
Engagement n°1101	08/12/2022	1	DIRECT SIGNALETIQUE SAS	CONTREMARCHE D'1M-TABLES DE MULTIPLICATION	2188	212	630,96	630,96	0,00
Total EVIUZ							1 630,78	1 630,78	0,00
STNTIC									
Engagement n°968	03/11/2022	1	MYOSOTIS SARL	PARE-FEUX SOPHOS XGS 136 MULTISERVICES - NOTIF N°2022/617	2183	020	3 321,60	3 321,60	0,00
Engagement n°871	27/09/2022	1	ARTCASTDIGITAL	SYSTEME DE CONFERENCE SANS FILS CONFIDEA FLEX G4	2188	020	18 836,40	18 836,40	0,00
Engagement n°1172	31/12/2022	1	MYOSOTIS SARL	ROUTEUR 4G GITE VAL TAMIE-N.2022-681	2183	95	1 102,80	1 102,80	0,00
Engagement n°1143	29/12/2022	1	MYOSOTIS SARL	STATION D'ACCUEIL POSTE INFORMATIQUE COMPTABILITE.N.2022-711	2183	020	226,80	226,80	0,00
Engagement n°1066	30/11/2022	1	FOLIATEAM RHONE ALPES SAS	TELEPHONE FIXE ECOLE SEYTHENEX-N.2022-660	2183	212	532,80	532,80	0,00
Total STNTIC							24 020,40	24 020,40	0,00
STBATIMENT									
Engagement n°900	06/10/2022	1	JPBG DECORS SARL	TRAVAUX DE RENOVATION DE SOL DU POLE DESCCA-N.2022-579	21311	020	11 929,78	11 929,78	0,00
Engagement n°699	18/07/2022	1	EUROFEU SUD EST SAS	TRVX NOUVELLE CLASSE ECOLE SEYTHENEX-RENOUVELLEMENT PLANS INCENDIE-N.2022-529 (Ex Notif.2022-417)	21312	212	955,55	955,55	0,00
Engagement n°588	16/06/2022	1	EUROFEU SUD EST SAS	TRVX NOUVELLE CLASSE ECOLE SEYTHENEX-ALARME DETECTION INCENDIE-N.2022-334	21312	212	1 440,00	1 440,00	0,00

COMMUNE DE FAVERGES-SEYTHENEX - BUDGET PRINCIPAL - REPORT DEPENSES INVESTISSEMENT AU 31/12/2022

Numero	Date	Lig ne	Tiers	Objet	Article	Fonction	TTC	HT	TVA
Engagement n°159	26/01/2022	1	GAUTHIER PLANTE SARL	VELUX DE DESENFUMAGE SALLE DU CONSEIL-N.2022-481	21311	020	3 732,00	3 732,00	0,00
Total							18 057,33	18 057,33	0,00
SCOLAIRE									
Engagement n°897	06/10/2022	1	VEKA FRANCE SARL	AMENAGEMENT COUR ECOLE RENE CASSIN-JEUX THERMOCOLLE	2128	212	2 904,00	2 904,00	0,00
Engagement n°1055	29/11/2022	1	WESCO SA	MEUBLE A LANGER-MEUBLE COMPLEMENT KAZEO-TRANSAT ADULTE	2184	211	250,10	250,10	0,00
Engagement n°1055	29/11/2022	2	WESCO SA	MEUBLE A LANGER-MEUBLE COMPLEMENT KAZEO-TRANSAT ADULTE	2184	211	256,32	256,32	0,00
Engagement n°1055	29/11/2022	3	WESCO SA	MEUBLE A LANGER-MEUBLE COMPLEMENT KAZEO-TRANSAT ADULTE	2184	211	395,94	395,94	0,00
Total SCOLAIRE							3 806,36	3 806,36	0,00
STSTADES									
Engagement n°691	11/07/2022	1	SAS TRUCKS SOLUT.(EXGARAGE VASSEUR)	MP 2022-12 CAMION MASTER RED CCAB RTWDV4T5 L3	2182	412	64 800,00	64 800,00	0,00
Total STSTADES							64 800,00	64 800,00	0,00
STPLOMBERI									
Engagement n°527	23/05/2022	1	VAILLANT PLOMBERIE SARL	INSTALLATION D'UN REDUCTEUR DE PRESSION ECOLE DE VIUZ-NOTIF.2022-292	21312	212	2 060,40	2 060,40	0,00
Total							2 060,40	2 060,40	0,00
STEPUBLIC									
Engagement n°509	16/05/2022	1	SYANE	FINANCEMENT DGD MISE SOUTERR.RESEAU SEC RTE ANNECY.TR.2 ET 3	2041583	814	11 791,17	11 791,17	0,00
Engagement n°509	16/05/2022	2	SYANE	FINANCEMENT DGD MISE SOUTERR.RESEAU SEC RTE ANNECY.TR.2 ET 3	21534	814	27 995,63	27 995,63	0,00
Engagement n°509	16/05/2022	3	SYANE	FINANCEMENT DGD MISE SOUTERR.RESEAU SEC RTE ANNECY.TR.2 ET 3	21538	814	16 783,38	16 783,38	0,00
Engagement n°464	02/05/2022	1	SYANE	FINANCEMENT GROS ENTRETIEN RECONSTRUCTION PROGR.2022-DEL-2021-XI-184	21538	814	22 458,00	22 458,00	0,00
Engagement n°275	17/02/2022	1	ENEDIS DR ALPES HTE SAVOIE SA	EXTENSION DU RESEAU ELECTRIQUE PUBLICE CREATION D'1 LOTISSEMENT RTE DE TAMIE	21534	814	7 827,97	7 827,97	0,00
Engagement n°1091	05/12/2022	1	SYANE	FINANCEMENT SOLDE 200% TRVX COMPLEMENT.RTE D'ANNECY-DELIB.2022-VII-78	2041583	814	4 642,09	4 642,09	0,00
Engagement n°1091	05/12/2022	2	SYANE	FINANCEMENT SOLDE 200% TRVX COMPLEMENT.RTE D'ANNECY-DELIB.2022-VII-78	21534	814	4 194,63	4 194,63	0,00
Engagement n°1091	05/12/2022	3	SYANE	FINANCEMENT SOLDE 200% TRVX COMPLEMENT.RTE D'ANNECY-DELIB.2022-VII-78	21538	814	5 738,50	5 738,50	0,00
Engagement n°1090	05/12/2022	1	SYANE	ENFOUISSEMENT RESEAU SEC-SOLDE 20%- RTE D'ANNECY DEL-201-XI-144	2041583	814	8 733,65	8 733,65	0,00
Engagement n°1090	05/12/2022	2	SYANE	ENFOUISSEMENT RESEAU SEC-SOLDE 20%- RTE D'ANNECY DEL-201-XI-144	21534	814	15 048,80	15 048,80	0,00
Engagement n°1090	05/12/2022	3	SYANE	ENFOUISSEMENT RESEAU SEC-SOLDE 20%- RTE D'ANNECY DEL-201-XI-144	21538	814	10 979,57	10 979,57	0,00
Engagement n°1089	05/12/2022	1	SYANE	ENFOUISSEMENT RESEAU SEC SOLDE 20%-RTE DES GROTTES-SO EGLISE SEYTHENE DEL-201-XI-187	2041583	814	4 203,20	4 203,20	0,00
Engagement n°1089	05/12/2022	2	SYANE	ENFOUISSEMENT RESEAU SEC SOLDE 20%-RTE DES GROTTES-SO EGLISE SEYTHENE DEL-201-XI-187	21534	814	8 325,85	8 325,85	0,00
Engagement n°1089	05/12/2022	3	SYANE	ENFOUISSEMENT RESEAU SEC SOLDE 20%-RTE DES GROTTES-SO EGLISE SEYTHENE DEL-201-XI-187	21538	814	6 285,68	6 285,68	0,00

COMMUNE DE FAVERGES-SEYTHENEX - BUDGET PRINCIPAL - REPORT DEPENSES INVESTISSEMENT AU 31/12/2022

Numero		Date	Lig ne	Tiers	Objet			Article	Fonction	TTC	HT	TVA
Engagement n°1088		05/12/2022	1	SYANE	(152) (180) (145) (151) (226) (71) (1108)RESEAUX SECS VESONNE FRANICHE 3	2041583	814		11 844,60	11 844,60	0,00	
Engagement n°1088		05/12/2022	2	SYANE	(152) (180) (145) (151) (226) (71) (1108)RESEAUX SECS VESONNE FRANICHE 3	21534	814		25 258,93	25 258,93	0,00	
Engagement n°1088		05/12/2022	3	SYANE	(152) (180) (145) (151) (226) (71) (1108)RESEAUX SECS VESONNE FRANICHE 3	21538	814		12 388,20	12 388,20	0,00	
Engagement n°1087		05/12/2022	1	SYANE	(92) (1471) PARTICIP.GROS ENTRETIEN RECONST.SOLDE PROG.2020-ECLAIRAGE PUBLIC	21538	814		18 603,00	18 603,00	0,00	
Total STEPUBLIC												
POLICEMUNI												
Engagement n°1138		26/12/2022	1	GROUPE LDLC	HP PROBOOK 650 G8 - AKASHI COQUE TPU ANGLE RENFORCES XIAOMI REDMI NOTE 10 PRO-XIAOMI REDMI 10 C.BLEU	2183	112		2 593,84	2 593,84	0,00	
Total												
STELECTRIC												
Engagement n°1104		09/12/2022	1	GOJON-SILETRA SAS	RENFORT DE VISIBILITE FEU TRICOLORE RTE D'ANNECY- N.2022-673	21534	822		1 521,60	1 521,60	0,00	
Total												
SPORTS												
Engagement n°1100		07/12/2022	1	DIFCO SA	ASPIRATEURS SALLE OMINISPORTS-N2022-678	2188	411		999,60	999,60	0,00	
Total SPORTS												
MACCUEIL												
Engagement n°1011		15/11/2022	1	DMA AUTO-ENTREPRENEUR	FOUR MOULINEX OX464810	2188	64		220,00	220,00	0,00	
Engagement n°1010		15/11/2022	1	DMA AUTO-ENTREPRENEUR	REFRIGERATEUR CANDY CFL-050-EN-MULTI-ACCUEIL	2188	64		200,00	200,00	0,00	
Engagement n°1009		15/11/2022	1	NATHAN-EDITIONS MDI-INTERFORUM SA	STRUCTURE MULTI ACTIVITES EV-MAXI ACTIBABY	2188	64		2 409,00	2 409,00	0,00	
Engagement n°1007		15/11/2022	1	HABA FRANCE SARL	TABOURETS SUR ROULETTES	2184	64		195,07	195,07	0,00	
Total MACCUEIL												
Total général												
									3 024,07	3 024,07	0,00	
									584 454,04	584 454,04	0,00	

Fait à Faverges-Seythenex, le 31/12/2022

Martine BRASSOUD

Maire Adjointe déléguée aux finances



Numero	Date	Lig ne	Tiers	Objet	Article	Fonction	TTC	HT	TVA
Engagement n°287	31/12/2022	1	CAISSE DES DEPOTS FNC	SOLDE SUBV.AMO COMPLEX SPORTIF	1328	411	5 443,50	5 443,50	0,00
Engagement n°286	31/12/2022	1	CONSEIL SAVOIE MONT BLANC	SUBV.FONDS COLLECTION MANGAS MEDIATHEQUE	1313	321	1 569,00	1 569,00	0,00
Engagement n°21	31/12/2022	1	DIRECTION DEPARTEMENTALE HAUTE SAVOIE	(14) (5) (511) SUBVENTION AMENAG Foyer RURAL	1323	33	45 000,00	45 000,00	0,00
Engagement n°20	31/12/2022	1	REGION AUVERGNE-RHONE ALPES	(367) SUBVENTION AMENAGEMENT DU GITE DU VAL TAMIE	1322	95	36 326,91	36 326,91	0,00
Total							88 339,41	88 339,41	0,00
Total général							88 339,41	88 339,41	0,00

Fait à Faverges-Seythenex, le 31/12/2022

Martine BRASSOUD,

Maire Adjointe Déléguée aux Finances



IV - ANNEXES	IV
ARRETE ET SIGNATURES	D2

Nombre de membres en exercices : 33

Nombre de membres présents : 0 ²⁹

Nombre de suffrages exprimés : 0 ³⁰

VOTES :

Pour : 0 ²²

Contre : 0 ⁸

Abstentions : 0

Date de convocation : 30/03/2023

Présenté par LE MAIRE (1),
A FAVERGES-SEYTHENEX, le 05/04/2023
LE MAIRE,















Délibéré par l'assemblée (2), réunie en session ORDINAIRE
A FAVERGES-SEYTHENEX, le 05/04/2023
Les membres de l'assemblée délibérante (2),



01 - DALEX Jacques	
02 - TREMBLAY-GUETTET Jeannie	Absente
03 - GAILLARD Claude	
04 - BRASSOUD Martine	
05 - VIGNIER Georges	
06 - DUMONT-THIOLLIERE Christine	
07 - BEAUMONT Martine	
08 - BRACHET Marc	
09 - BOISSON Brigitte	
10 - PORTIER Jean-Pierre	
11 - FERNANDEZ Sophie	Absente
12 - PORTIER Julien	
13 - GONZALES Florence	
14 - TARDIVET-MERCIER Michèle	
15 - FAYEK Mohammed	Pouvoir François HUSAK
16 - PAJANI Bernard	
17 - THORENS Liliane	

IV - ANNEXES
ARRETE ET SIGNATURES

IV
D2

18 - ANDREVON Gilles	
19 - BALLIEU Agnès	
20 - VOISIN Michel	Absent
21 - HUSAK François	
22 - DUNAND-CHATELLET David	
23 - BOUCHET Véronique	
24 - LECUYER Christiane	
25 - GOUSSARD Dominique	
26 - BERNARD Anne-Marie	
27 - DENAMBRIDE Julie	Denambride
28 - VACHERAND-DENAND Damien	
29 - TISSOT-DUPONT Olivier	
30 - MAURICE Charline	
31 - CREPEL Yves	
32 - FRANCOIS Catherine	
33 - MARTINET Jean-Philippe	

Certifié exécutoire par LE MAIRE (1), compte tenu de la transmission en préfecture, le et de la publication le

A, le

(1) Indiquer le maire ou le président de l'organisme.

(2) L'assemblée délibérante étant : LE CONSEIL MUNICIPAL

